

資料③

第3次紀の川市総合計画策定のための
市民アンケート結果報告書
(確定版)

令和8年1月

—目次—

第1章 調査の概要.....	1
1. 調査の目的.....	1
2. 調査の概要.....	1
3. 留意事項.....	1
4. 回答者の属性について(問 1～7).....	2
(1)性別.....	2
(2)年齢.....	3
(3)お住まい.....	4
(4)居住年数.....	5
(5)世帯構成.....	6
(6)職業.....	7
(7)同居の子ども.....	8
第2章 調査結果.....	9
1.紀の川市のまちづくりについて(問 8～10).....	9
(1)現在の紀の川市のイメージ.....	9
(2)紀の川市の未来.....	21
(3)未来の紀の川市の姿.....	32
第3章 参考資料.....	38
1.調査票について.....	38

第1章 調査の概要

1. 調査の目的

平成 30 年度に市民の皆さまのご協力をいただきながら策定した「第2次紀の川市長期総合計画」に基づき行政運営に取り組んでおり、本計画の終了年度にあたる令和 8 年度には新たな次期総合計画(第 3 次紀の川市長期総合計画)の策定を予定しています。

本調査は、広く市民の皆さまのご意見、ご意向をお伺いし、新たな計画に反映させていただくことを目的に実施しました。

2. 調査の概要

調査期間	令和 7 年 8 月 28 日(木)～令和 7 年 9 月 17 日(水)
調査対象	紀の川市在住の 18 歳以上 75 歳未満 2,500 人 (令和 7 年 8 月 1 日現在基準)
調査方法	郵送配布・回収及びインターネット回答
有効回答者数	郵送回答 657 人 インターネット回答 221 人 (総回答数 878)
有効回答率	35.1%

3. 留意事項

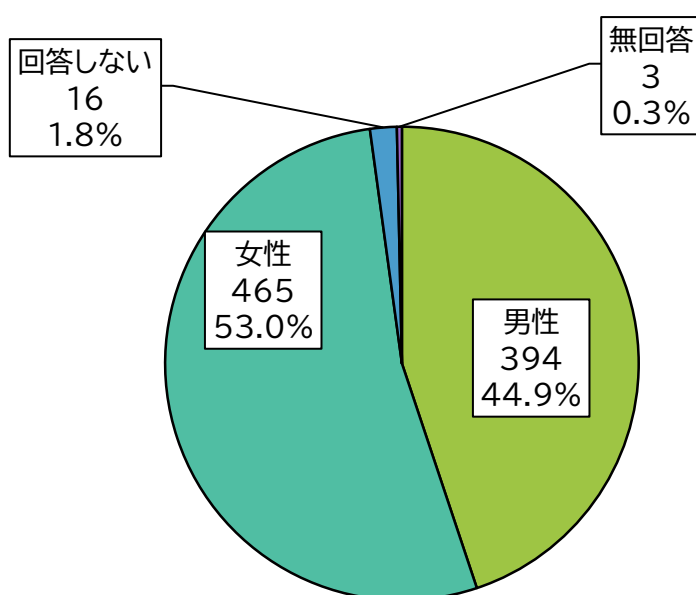
- ・ 調査結果は実数あるいは百分率で表示しています。
- ・ 百分率は、小数点第 2 位を四捨五入しているため、比率が 100%と一致しない場合があります。
- ・ 調査における回答者数は 878 (n=878)を基本とし、878 を母数とするものは「n=878」を省いています。
- ・ 複数回答の場合の百分率の合計は、100%を超えます。
- ・ 二重回答や判読不能の回答などは、無効回答に含めています。
- ・ 参考情報として属性(「性別」「年齢別」「お住まい別」など)分析結果を掲載していません。

4. 回答者の属性について(問1~7)

(1)性別

問1 あなたの性別をお答えください。

回答者の性別は、「男性」が 44.9%、「女性」が 53.0%となっており、女性の割合が高くなっています。

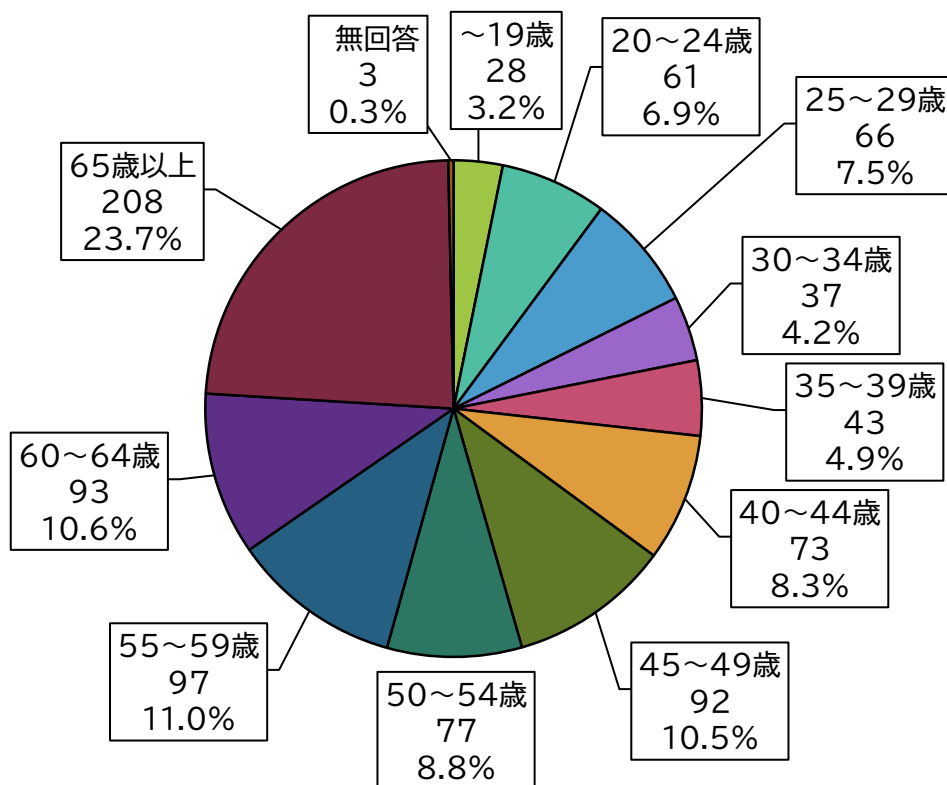


No	選択肢	回答件数	回答割合
1	男性	394	44.9%
2	女性	465	53.0%
3	回答しない	16	1.8%
-	無回答	3	0.3%
合計		878	100.0%

(2)年齢

問 2 あなたの年齢をお答えください。

回答者の回答者の年齢は、「65歳以上」が 23.7%と最も割合が高く、次いで「55～59歳」が 11.0%、「60～64歳」が 10.6%となっています。

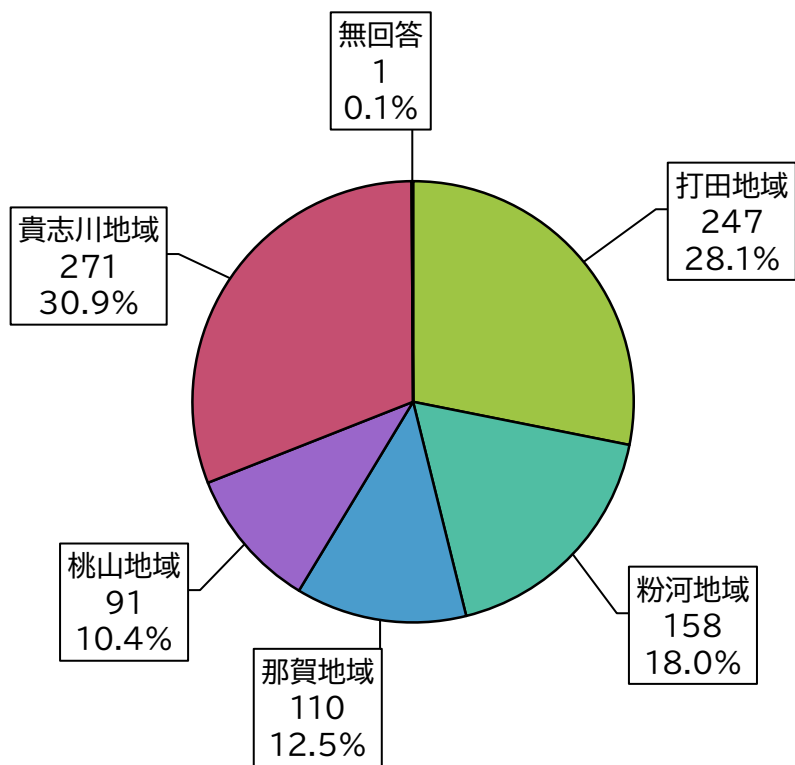


No	選択肢	回答件数	回答割合
1	～19歳	28	3.2%
2	20～24歳	61	6.9%
3	25～29歳	66	7.5%
4	30～34歳	37	4.2%
5	35～39歳	43	4.9%
6	40～44歳	73	8.3%
7	45～49歳	92	10.5%
8	50～54歳	77	8.8%
9	55～59歳	97	11.0%
10	60～64歳	93	10.6%
11	65歳以上	208	23.7%
-	無回答	3	0.3%
合計		878	100.0%

(3)お住まい

問3 あなたが居住している地域をお答えください。

回答者の住まいは、「貴志川地域」が 30.9%と最も割合が高く、次いで「打田地域」が 28.1%、「粉河地域」が 18.0%、「那賀地域」が 12.5%、「桃山地域」が 10.4%となっています。

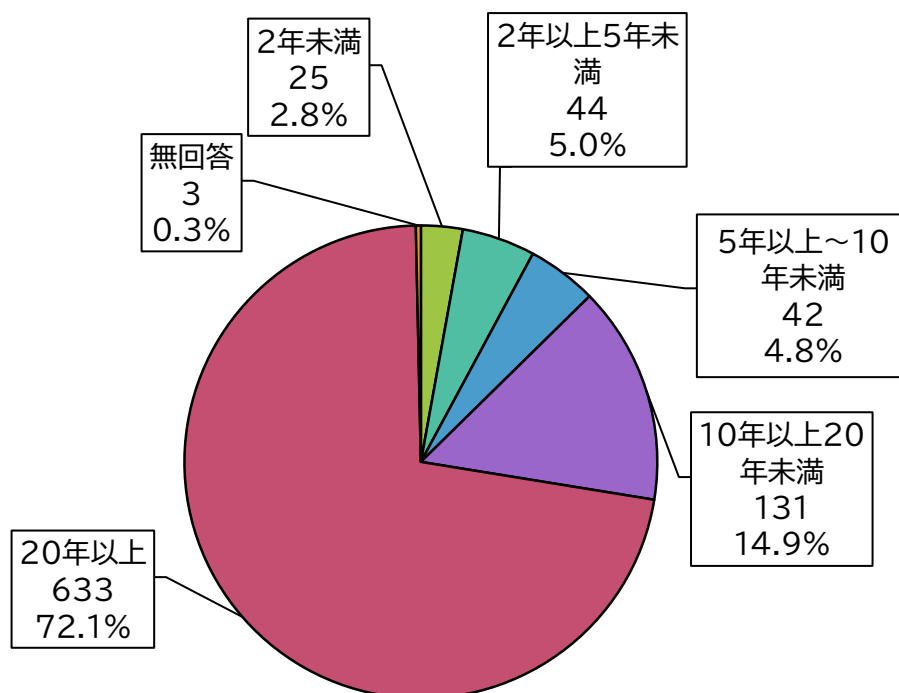


No	選択肢	回答件数	回答割合
1	打田地域	247	28.1%
2	粉河地域	158	18.0%
3	那賀地域	110	12.5%
4	桃山地域	91	10.4%
5	貴志川地域	271	30.9%
-	無回答	1	0.1%
合計		878	100.0%

(4)居住年数

問 4 あなたは紀の川市(合併前の旧町を含む)にお住まいになって何年になりますか。

回答者の居住年数は、「20年以上」が72.1%と最も割合が高く、次いで「10年以上20年未満」が14.9%、「2年以上5年未満」が5.0%などとなっています。

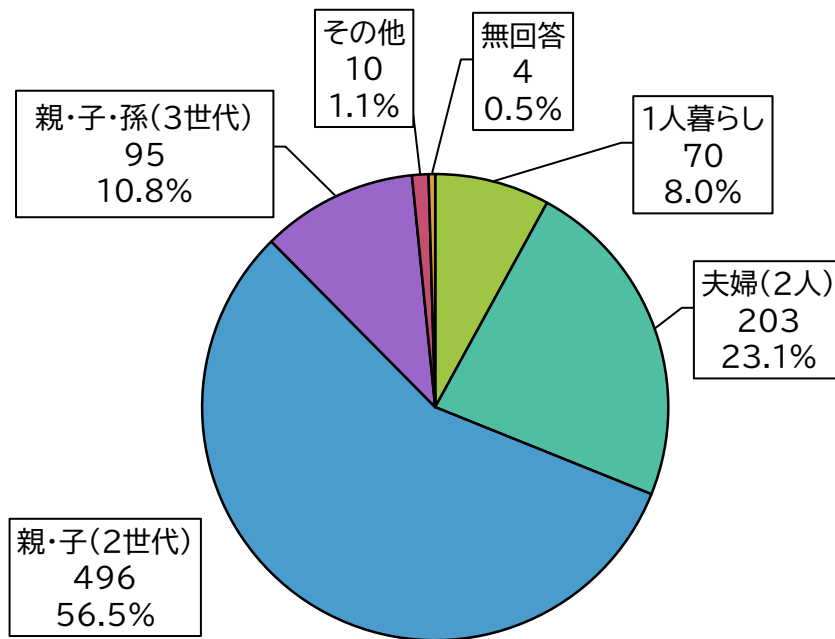


No	選択肢	回答件数	回答割合
1	2年未満	25	2.8%
2	2年以上5年未満	44	5.0%
3	5年以上~10年未満	42	4.8%
4	10年以上20年未満	131	14.9%
5	20年以上	633	72.1%
-	無回答	3	0.3%
合計		878	100.0%

(5)世帯構成

問 5 あなたの世帯構成をお答えください。

回答者の世帯構成は、「親・子(2世代)」が 56.5%ともっとも割合が高く、次いで「夫婦(2人)」が 23.1%、「親・子・孫(3世代)」が 10.8%などとなっています。



No	選択肢	回答件数	回答割合
1	1人暮らし	70	8.0%
2	夫婦(2人)	203	23.1%
3	親・子(2世代)	496	56.5%
4	親・子・孫(3世代)	95	10.8%
5	その他	10	1.1%
-	無回答	4	0.5%
合計		878	100.0%

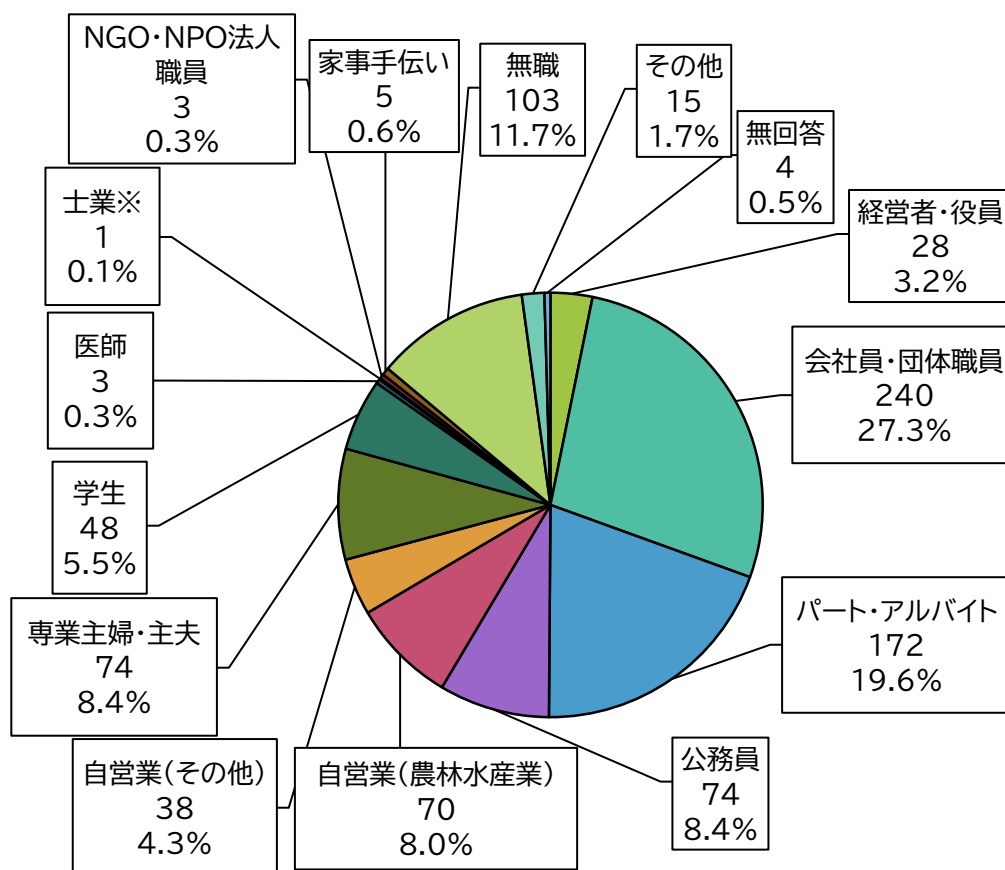
【その他回答】

孫と 2 人、夫婦・子・兄、兄弟(2人)、兄妹

(6)職業

問 6 あなたの職業をお答えください。

回答者の職業は、「会社員・団体職員」が 27.3%と最も割合が高く、次いで「パート・アルバイト」が 19.6%、「無職」が 11.7%などとなっています。



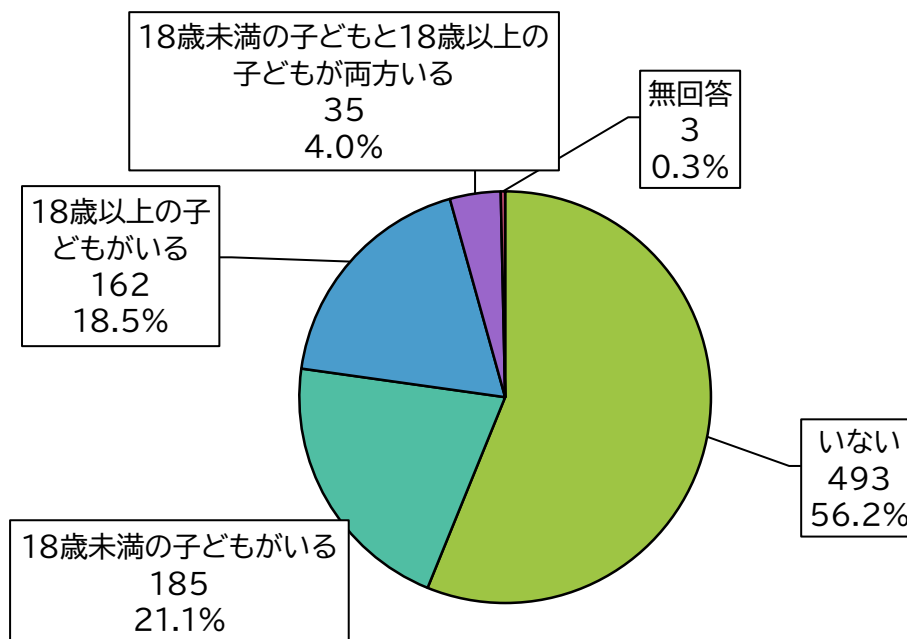
No	選択肢	回答件数	回答割合	No	選択肢	回答件数	回答割合
1	経営者・役員	28	3.2%	9	医師	3	0.3%
2	会社員・団体職員	240	27.3%	10	士業※	1	0.1%
3	パート・アルバイト	172	19.6%	11	NGO・NPO法人職員	3	0.3%
4	公務員	74	8.4%	12	家事手伝い	5	0.6%
5	自営業(農林水産業)	70	8.0%	13	無職	103	11.7%
6	自営業(その他)	38	4.3%	14	その他	15	1.7%
7	専業主婦・主夫	74	8.4%	-	無回答	4	0.5%
8	学生	48	5.5%	合計		878	100.0%

※公認会計士・弁護士・税理士・司法書士など

(7)同居の子ども

問 7 あなたには、同居しているお子様がいらっしゃいますか。

回答者の同居の子どもは、「いない」が56.2%ともっとも割合が高く、次いで「18歳未満の子どもがいる」が21.1%、「18歳以上の子どもがいる」が18.5%などとなっています。



No	選択肢	回答件数	回答割合
1	いない	493	56.2%
2	18歳未満の子どもがいる	185	21.1%
3	18歳以上の子どもがいる	162	18.5%
4	18歳未満の子どもと18歳以上の子どもが両方いる	35	4.0%
-	無回答	3	0.3%
合計		878	100.0%

第 2 章 調査結果

1. 紀の川市のまちづくりについて(問 8～10)

(1) 現在の紀の川市のイメージ

問 8	あなたは、現在の紀の川市をどのようなまちだと感じていますか。次の各項目について、1～5のいずれかを選んで○をつけてください。
-----	----------------------------------------------------------------

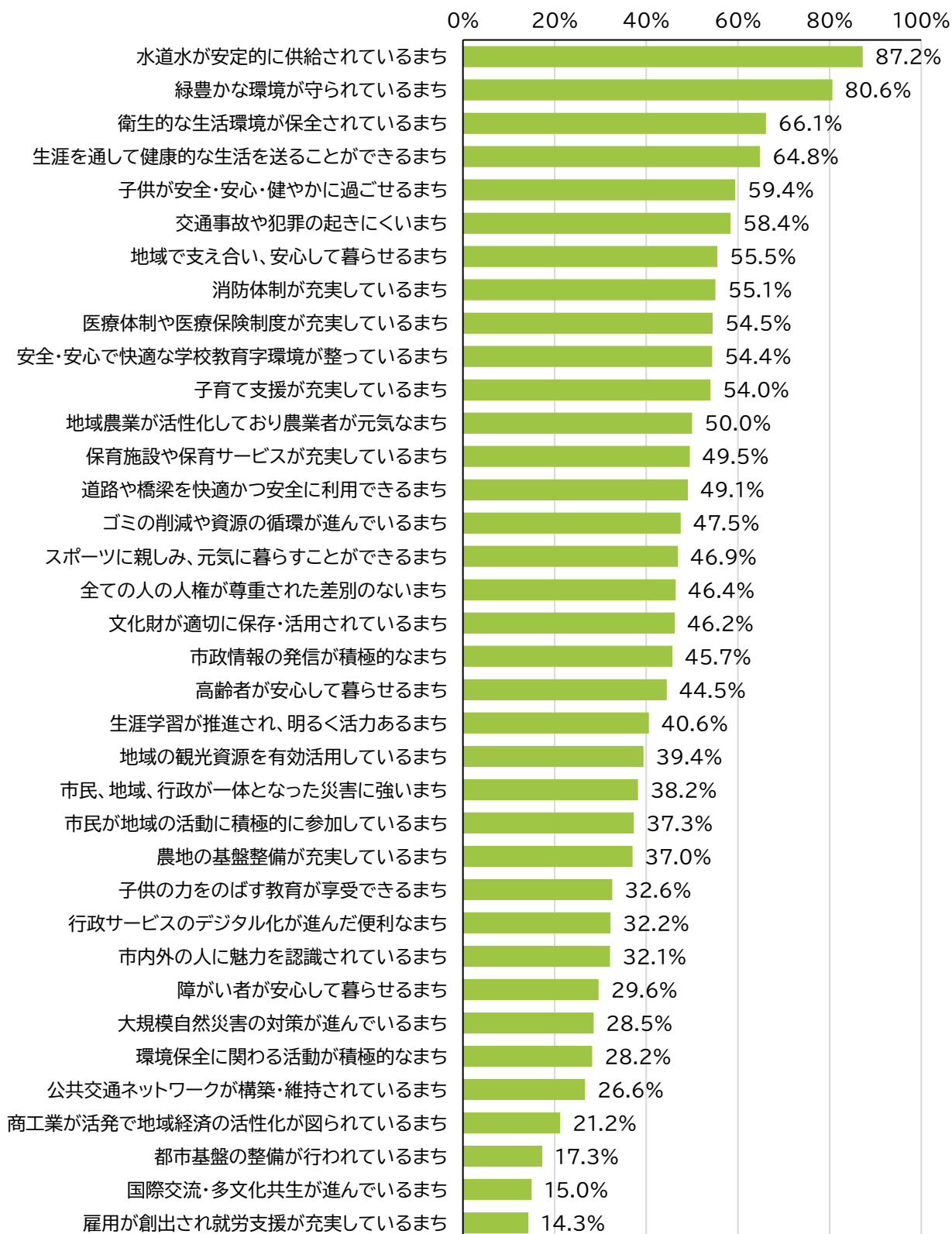
アンケート回答者全体でみた、現在の紀の川市のイメージについて、全 36 項目の回答状況を示したのが次のグラフおよび集計表です。

現在の紀の川市のイメージとしてあてはまる(「あてはまる」と「ややあてはまる」の合計)と回答した項目は、「水道水が安定的に供給されているまち」が 87.2%と最も多く、次いで、「緑豊かな環境が守られているまち」が 80.6%、「衛生的な生活環境が保全されているまち」が 66.1%となっています。

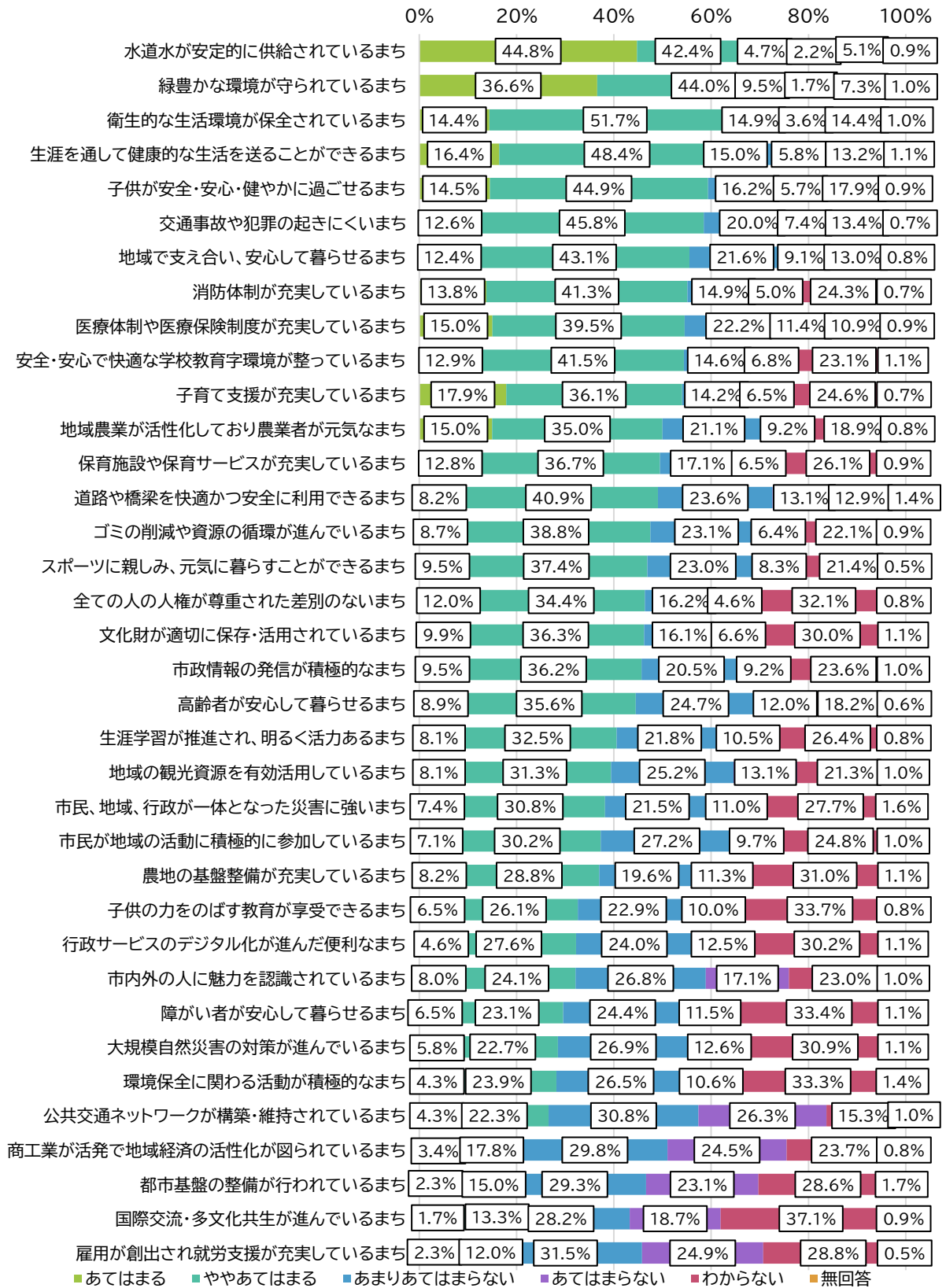
「水道水が安定的に供給されているまち」は、安全・強靱・持続の観点から健全な事業運営を進めてきており過去に大きな断水や水質問題が少ないことと、令和 6 年度に物価高騰対策として水道料金(基本料金)の減免施策を実施していることが市のイメージにつながっていると考えられます。一方で、水道施設や水道管の老朽化に対しては、計画的かつ効率的に更新を進めていく必要があります。

次いで、「緑豊かな環境が守られているまち」は、森林環境の保全活動が市民にも認知されていると考えられます。農業が盛んであり、自然環境の維持が市民の生活に密接に関わっています。一方で、近年、紀の川・貴志川の河川内に土砂・ごみが堆積し草木が生い茂っているため整備を進めていく必要があります。

■ あなたは、現在の紀の川市をどのようなまちだと感じていますか。(あてはまるとややあてはまるの割合)



■ あなたは、現在の紀の川市をどのようなまちだと感じていますか。(全体)



■ 現在の紀の川市をどのようなまちだと感じていますか。(性別)

現在紀の川市のイメージの性別は、男性・女性ともに「水道水が安定的に供給されているまち」、「緑豊かな環境が守られているまち」、「衛生的な生活環境が保全されているまち」が多くなっています。

選択肢	全体	男性	女性
水道水が安定的に供給されているまち	87.2%	86.8%	88.6%
緑豊かな環境が守られているまち	80.6%	80.0%	82.6%
衛生的な生活環境が保全されているまち	66.1%	63.7%	68.8%
生涯を通して健康的な生活を送ることができるまち	64.8%	62.7%	67.3%
子供が安全・安心・健やかに過ごせるまち	59.4%	55.4%	63.5%
交通事故や犯罪の起きにくいまち	58.4%	58.1%	59.8%
地域で支え合い、安心して暮らせるまち	55.5%	53.0%	58.7%
消防体制が充実しているまち	55.1%	55.1%	56.6%
医療体制や医療保険制度が充実しているまち	54.5%	52.5%	57.2%
安全・安心で快適な学校教育環境が整っているまち	54.4%	51.2%	57.2%
子育て支援が充実しているまち	54.0%	48.7%	58.9%
地域農業が活性化しており農業者が元気なまち	50.0%	49.5%	50.6%
保育施設や保育サービスが充実しているまち	49.5%	45.6%	53.1%
道路や橋梁を快適かつ安全に利用できるまち	49.1%	47.0%	51.6%
ごみの削減や資源の循環が進んでいるまち	47.5%	48.5%	47.5%
スポーツに親しみ、元気に暮らすことができるまち	46.9%	43.1%	50.1%
全ての人の人権が尊重された差別のないまち	46.4%	49.5%	44.3%
文化財が適切に保存・活用されているまち	46.2%	47.5%	45.6%
市政情報の発信が積極的なまち	45.7%	46.2%	45.8%
高齢者が安心して暮らせるまち	44.5%	45.2%	44.5%
生涯学習が推進され、明るく活力あるまち	40.6%	37.8%	42.6%
地域の観光資源を有効活用しているまち	39.4%	37.3%	41.5%
市民、地域、行政が一体となった災害に強いまち	38.2%	37.5%	38.9%
市民が地域の活動に積極的に参加しているまち	37.3%	35.8%	38.9%
農地の基盤整備が充実しているまち	37.0%	37.8%	37.0%
子供の力をのばす教育が享受できるまち	32.6%	31.2%	34.0%
行政サービスのデジタル化が進んだまち	32.2%	31.5%	33.4%
市内外の人に魅力を認識されているまち	32.1%	27.9%	35.9%
障がい者が安心して暮らせるまち	29.6%	29.4%	29.9%
大規模自然災害の対策が進んでいるまち	28.5%	28.7%	28.0%
環境保全に関わる活動が積極的なまち	28.2%	29.7%	27.5%
公共交通ネットワークが構築・維持されているまち	26.6%	26.9%	26.7%
商工業が活発で地域経済の活性化が図られているまち	21.2%	20.8%	21.8%
都市基盤の整備が行われているまち	17.3%	17.0%	17.3%
国際交流・多文化共生が進んでいるまち	15.0%	14.9%	15.3%
雇用が創出され就労支援が充実しているまち	14.3%	14.7%	13.8%

※ :割合が高いものから5番目までのもの

■ 現在の紀の川市をどのようなまちだと感じていますか。(年齢別)

現在紀の川市のイメージの年齢別は、全年代で「水道水が安定的に供給されているまち」、「緑豊かな環境が守られているまち」が多くなっています。若年層では「子供が安全・安心・健やかに過ごせるまち」、働く世代では「子育て支援が充実しているまち」、「地域農業が活性化しており農業者が元気なまち」、中高年層以上は「衛生的な生活環境が保全されているまち」、「生涯を通じて健康的な生活を送ることができるまち」が多くなっています。

選択肢	全体	～19歳	20～24歳	25～29歳	30～34歳	35～39歳
水道水が安定的に供給されているまち	87.2%	82.2%	88.5%	80.3%	94.6%	83.7%
緑豊かな環境が守られているまち	80.6%	92.9%	88.5%	69.6%	89.2%	76.7%
衛生的な生活環境が保全されているまち	66.1%	78.6%	80.3%	59.1%	75.6%	65.1%
生涯を通じて健康的な生活を送ることができるまち	64.8%	75.0%	70.5%	54.5%	56.7%	55.9%
子供が安全・安心・健やかに過ごせるまち	59.4%	85.7%	80.3%	54.5%	64.8%	62.8%
交通事故や犯罪の起きにくいまち	58.4%	75.0%	72.1%	45.4%	59.4%	58.1%
地域で支え合い、安心して暮らせるまち	55.5%	67.9%	64.0%	40.9%	62.1%	55.8%
消防体制が充実しているまち	55.1%	71.4%	59.0%	37.9%	51.3%	53.5%
医療体制や医療保険制度が充実しているまち	54.5%	64.3%	67.2%	50.0%	37.8%	46.5%
安全・安心で快適な学校教育環境が整っているまち	54.4%	78.6%	75.4%	45.4%	48.6%	53.5%
子育て支援が充実しているまち	54.0%	60.7%	62.3%	48.5%	56.7%	67.4%
地域農業が活性化しており農業者が元気なまち	50.0%	53.6%	62.3%	62.1%	67.6%	53.5%
保育施設や保育サービスが充実しているまち	49.5%	53.6%	62.3%	48.5%	43.2%	58.2%
道路や橋梁を快適かつ安全に利用できるまち	49.1%	53.5%	54.1%	54.6%	56.7%	46.5%
ごみの削減や資源の循環が進んでいるまち	47.5%	60.8%	57.4%	42.4%	37.8%	32.6%
スポーツに親しみ、元気に暮らすことができるまち	46.9%	78.6%	64.0%	44.0%	43.2%	48.8%
全ての人の人権が尊重された差別のないまち	46.4%	53.6%	70.5%	44.0%	45.9%	34.9%
文化財が適切に保存・活用されているまち	46.2%	64.2%	47.5%	50.0%	45.9%	44.2%
高齢者が安心して暮らせるまち	44.5%	53.5%	52.5%	37.9%	56.7%	51.2%
生涯学習が推進され、明るく活力あるまち	40.6%	42.8%	54.1%	25.8%	35.1%	32.6%
地域の観光資源を有効活用しているまち	39.4%	50.0%	50.9%	42.4%	40.5%	55.9%
市民、地域、行政が一体となった災害に強いまち	38.2%	57.1%	45.9%	28.8%	32.4%	39.6%
市民が地域の活動に積極的に参加しているまち	37.3%	50.0%	57.4%	37.9%	35.1%	34.9%
農地の基盤整備が充実しているまち	37.0%	57.1%	52.5%	43.9%	43.2%	41.9%
子供の力をのばす教育が享受できるまち	32.6%	53.6%	59.1%	31.8%	27.0%	34.9%
行政サービスのデジタル化が進んだまち	32.2%	21.4%	42.6%	28.8%	32.4%	44.2%
市内外の人に魅力を認識されているまち	32.1%	42.9%	41.0%	39.4%	37.8%	39.6%
障がい者が安心して暮らせるまち	29.6%	39.3%	41.0%	22.7%	27.0%	32.6%
大規模自然災害の対策が進んでいるまち	28.5%	39.3%	31.2%	21.2%	29.7%	30.2%
環境保全に関わる活動が積極的なまち	28.2%	50.0%	45.9%	27.2%	29.7%	30.3%
公共交通ネットワークが構築・維持されているまち	26.6%	32.1%	39.3%	30.3%	29.7%	32.6%
商工業が活発で地域経済の活性化が図られているまち	21.2%	35.7%	36.1%	31.8%	16.2%	25.6%
市政情報の発信が積極的なまち	19.6%	10.7%	47.5%	36.4%	51.3%	51.1%
都市基盤の整備が行われているまち	17.3%	28.6%	36.1%	15.1%	16.2%	18.7%
国際交流・多文化共生が進んでいるまち	15.0%	35.7%	29.5%	21.2%	10.8%	7.0%
雇用が創出され就労支援が充実しているまち	14.3%	28.5%	27.9%	21.2%	10.8%	14.0%

選択肢	全体	40～44歳	45～49歳	50～54歳	55～59歳	60～64歳	65歳以上
水道水が安定的に供給されているまち	87.2%	90.5%	84.8%	84.5%	89.7%	92.5%	86.5%
緑豊かな環境が守られているまち	80.6%	82.2%	88.0%	76.7%	85.5%	83.9%	73.1%
衛生的な生活環境が保全されているまち	66.1%	58.9%	76.0%	61.0%	67.0%	62.4%	63.0%
生涯を通して健康的な生活を送ることができるまち	64.8%	61.6%	69.6%	57.2%	72.1%	69.9%	64.5%
子供が安全・安心・健やかに過ごせるまち	59.4%	60.3%	63.0%	57.1%	58.8%	52.7%	51.9%
交通事故や犯罪の起きにくいまち	58.4%	48.0%	60.9%	54.6%	59.8%	57.0%	61.0%
地域で支え合い、安心して暮らせるまち	55.5%	58.9%	64.1%	48.1%	46.4%	59.2%	55.8%
消防体制が充実しているまち	55.1%	45.2%	60.9%	49.4%	52.6%	57.0%	62.0%
医療体制や医療保険制度が充実しているまち	54.5%	54.8%	62.0%	46.8%	50.5%	54.9%	57.2%
安全・安心で快適な学校教育環境が整っているまち	54.4%	60.2%	65.2%	46.8%	60.9%	48.4%	44.3%
子育て支援が充実しているまち	54.0%	65.8%	69.6%	57.2%	53.6%	45.2%	41.4%
地域農業が活性化しており農業者が元気なまち	50.0%	56.2%	57.6%	53.3%	53.6%	39.8%	34.6%
保育施設や保育サービスが充実しているまち	49.5%	57.5%	58.7%	40.3%	47.5%	44.1%	44.7%
道路や橋梁を快適かつ安全に利用できるまち	49.1%	45.2%	53.2%	46.8%	48.4%	51.7%	44.3%
ごみの削減や資源の循環が進んでいるまち	47.5%	36.9%	50.0%	37.7%	47.4%	44.1%	57.7%
スポーツに親しみ、元気に暮らすことができるまち	46.9%	35.6%	54.4%	41.6%	51.6%	35.5%	44.2%
全ての人の人権が尊重された差別のないまち	46.4%	50.7%	54.4%	39.0%	47.4%	43.0%	40.4%
文化財が適切に保存・活用されているまち	46.2%	41.0%	56.5%	41.6%	47.4%	42.0%	43.3%
高齢者が安心して暮らせるまち	44.5%	45.2%	50.0%	36.4%	43.3%	38.8%	43.8%
生涯学習が推進され、明るく活力あるまち	40.6%	42.5%	46.7%	41.6%	42.2%	40.9%	39.0%
地域の観光資源を有効活用しているまち	39.4%	37.0%	46.7%	35.1%	45.3%	27.9%	31.8%
市民、地域、行政が一体となった災害に強いまち	38.2%	42.5%	43.5%	32.5%	35.0%	32.2%	39.4%
市民が地域の活動に積極的に参加しているまち	37.3%	31.5%	50.0%	27.3%	42.3%	24.8%	34.1%
農地の基盤整備が充実しているまち	37.0%	43.9%	51.1%	35.1%	28.8%	29.1%	25.5%
子供の力をのばす教育が享受できるまち	32.6%	34.2%	42.4%	23.4%	34.0%	22.6%	25.5%
行政サービスのデジタル化が進んだまち	32.2%	31.5%	40.2%	26.0%	36.1%	32.2%	26.0%
市内外の人に魅力を認識されているまち	32.1%	39.7%	39.1%	27.3%	37.2%	22.6%	21.7%
障がい者が安心して暮らせるまち	29.6%	26.0%	32.6%	27.3%	29.9%	29.0%	28.4%
大規模自然災害の対策が進んでいるまち	28.5%	23.3%	34.7%	27.3%	33.0%	23.7%	27.4%
環境保全に関わる活動が積極的なまち	28.2%	24.6%	33.7%	32.5%	23.7%	21.6%	22.6%
公共交通ネットワークが構築・維持されているまち	26.6%	26.0%	26.0%	16.9%	32.0%	15.0%	26.5%
商工業が活発で地域経済の活性化が図られているまち	21.2%	26.0%	26.1%	18.2%	21.6%	10.8%	13.4%
市政情報の発信が積極的なまち	19.6%	46.6%	51.1%	33.8%	51.5%	45.2%	46.1%
都市基盤の整備が行われているまち	17.3%	19.2%	17.4%	13.0%	20.6%	10.8%	13.4%
国際交流・多文化共生が進んでいるまち	15.0%	19.2%	17.4%	18.2%	13.4%	4.3%	10.5%
雇用が創出され就労支援が充実しているまち	14.3%	17.8%	9.8%	11.7%	11.4%	7.6%	12.9%

※ :割合が高いものから5番目までのもの

■ 現在の紀の川市をどのようなまちだと感じていますか。(お住まい別)

現在紀の川市のイメージのお住まい別は、全地域で「水道水が安定的に供給されているまち」、「緑豊かな環境が守られているまち」が多くなっています。打田地域では「生涯を通じて健康的な生活を送ることができるまち」、粉河・那賀・桃山地域では「衛生的な生活環境が保全されているまち」、貴志川地域では「子供が安全・安心・健やかに過ごせるまち」が多くなっています。

選択肢	全体	打田地域	粉河地域	那賀地域	桃山地域	貴志川地域
水道水が安定的に供給されているまち	87.2%	87.9%	83.5%	86.4%	84.7%	90.1%
緑豊かな環境が守られているまち	80.6%	83.0%	82.9%	77.3%	72.6%	81.2%
衛生的な生活環境が保全されているまち	66.1%	68.5%	66.5%	66.4%	69.2%	62.7%
生涯を通じて健康的な生活を送ることができるまち	64.8%	70.8%	63.3%	60.9%	63.7%	62.4%
子供が安全・安心・健やかに過ごせるまち	59.4%	65.2%	58.2%	47.3%	49.5%	63.1%
交通事故や犯罪の起きにくいまち	58.4%	56.3%	60.8%	63.7%	67.0%	54.3%
地域で支え合い、安心して暮らせるまち	55.5%	56.3%	64.0%	53.6%	60.4%	49.1%
消防体制が充実しているまち	55.1%	55.9%	60.1%	53.7%	55.0%	52.0%
医療体制や医療保険制度が充実しているまち	54.5%	60.3%	55.1%	49.1%	52.8%	52.1%
安全・安心で快適な学校教育環境が整っているまち	54.4%	61.2%	57.0%	40.9%	50.6%	53.5%
子育て支援が充実しているまち	54.0%	62.3%	49.3%	41.9%	53.9%	54.2%
地域農業が活性化しており農業者が元気なまち	50.0%	49.0%	50.0%	40.0%	57.2%	52.4%
保育施設や保育サービスが充実しているまち	49.5%	54.7%	47.5%	41.8%	46.2%	50.2%
道路や橋梁を快適かつ安全に利用できるまち	49.1%	47.0%	52.5%	37.3%	49.5%	53.9%
ごみの削減や資源の循環が進んでいるまち	47.5%	47.4%	45.5%	47.2%	47.3%	49.0%
スポーツに親しみ、元気に暮らすことができるまち	46.9%	49.0%	42.4%	35.5%	44.0%	52.8%
全ての人の人権が尊重された差別のないまち	46.4%	46.5%	50.0%	40.0%	55.0%	43.9%
文化財が適切に保存・活用されているまち	46.2%	48.1%	57.0%	45.5%	45.1%	38.8%
高齢者が安心して暮らせるまち	44.5%	47.7%	51.2%	49.1%	34.1%	39.5%
生涯学習が推進され、明るく活力あるまち	40.6%	42.9%	43.6%	26.4%	38.5%	42.8%
地域の観光資源を有効活用しているまち	39.4%	43.7%	36.1%	33.7%	38.5%	40.2%
市民、地域、行政が一体となった災害に強いまち	38.2%	42.1%	40.5%	31.8%	36.3%	36.2%
市民が地域の活動に積極的に参加しているまち	37.3%	41.3%	39.9%	29.1%	38.5%	35.0%
農地の基盤整備が充実しているまち	37.0%	36.0%	34.8%	28.2%	38.5%	42.4%
子供の力をのばす教育が享受できるまち	32.6%	37.7%	32.3%	26.3%	34.1%	30.2%
行政サービスのデジタル化が進んだまち	32.2%	37.7%	32.9%	27.2%	27.5%	30.3%
市内外の人に魅力を認識されているまち	32.1%	37.6%	26.6%	25.5%	40.7%	30.2%
障がい者が安心して暮らせるまち	29.6%	33.2%	34.8%	29.0%	28.6%	24.0%
大規模自然災害の対策が進んでいるまち	28.5%	31.2%	27.8%	23.7%	31.9%	26.9%
環境保全に関わる活動が積極的なまち	28.2%	31.5%	27.3%	25.4%	25.3%	28.0%
公共交通ネットワークが構築・維持されているまち	26.6%	34.0%	26.0%	20.9%	18.7%	25.4%
商工業が活発で地域経済の活性化が図られているまち	21.2%	26.0%	16.5%	11.8%	28.6%	21.1%
市政情報の発信が積極的なまち	19.6%	50.2%	47.5%	37.3%	42.9%	45.0%
都市基盤の整備が行われているまち	17.3%	20.2%	19.0%	10.9%	17.6%	16.2%
国際交流・多文化共生が進んでいるまち	15.0%	15.4%	13.3%	10.9%	18.7%	16.3%
雇用が創出され就労支援が充実しているまち	14.3%	18.2%	12.6%	9.1%	15.4%	13.3%

※ :割合が高いものから5番目までのもの

■ 現在の紀の川市をどのようなまちだと感じていますか。(居住年数別)

現在紀の川市のイメージの居住年数別は、全年数で「水道水が安定的に供給されているまち」、「緑豊かな環境が守られているまち」が多くなっています。

また、5年未満では「地域で支え合い、安心して暮らせるまち」のイメージが高く、5年以上では「衛生的な生活環境が保全されているまち」のイメージが高くなっています。

選択肢	全体	2年未満	2年以上 5年未満	5年以上 10年未満	10年以上 20年未満	20年以上
水道水が安定的に供給されているまち	87.2%	84.0%	88.6%	88.1%	87.8%	87.1%
緑豊かな環境が守られているまち	80.6%	68.0%	86.4%	90.5%	80.9%	79.9%
衛生的な生活環境が保全されているまち	66.1%	40.0%	63.7%	78.6%	65.7%	66.6%
生涯を通して健康的な生活を送ることができるまち	64.8%	52.0%	59.1%	57.1%	67.2%	65.8%
子供が安全・安心・健やかに過ごせるまち	59.4%	48.0%	70.5%	61.9%	67.1%	57.5%
交通事故や犯罪の起きにくいまち	58.4%	52.0%	38.6%	47.6%	63.4%	59.9%
地域で支え合い、安心して暮らせるまち	55.5%	56.0%	72.7%	61.9%	56.5%	53.7%
消防体制が充実しているまち	55.1%	28.0%	40.9%	52.3%	56.5%	57.1%
医療体制や医療保険制度が充実しているまち	54.5%	32.0%	43.2%	59.5%	60.3%	54.8%
安全・安心で快適な学校教育環境が整っているまち	54.4%	36.0%	50.0%	66.7%	64.1%	52.6%
子育て支援が充実しているまち	54.0%	44.0%	63.6%	73.8%	61.8%	51.0%
地域農業が活性化しており農業者が元気なまち	50.0%	60.0%	75.0%	71.4%	51.2%	46.1%
保育施設や保育サービスが充実しているまち	49.5%	36.0%	54.5%	64.3%	54.2%	47.8%
道路や橋梁を快適かつ安全に利用できるまち	49.1%	36.0%	52.2%	59.5%	45.8%	49.5%
ごみの削減や資源の循環が進んでいるまち	47.5%	28.0%	52.3%	54.7%	42.7%	48.5%
スポーツに親しみ、元気に暮らすことができるまち	46.9%	24.0%	43.1%	52.4%	57.2%	45.3%
全ての人の人権が尊重された差別のないまち	46.4%	40.0%	59.1%	42.9%	42.7%	46.7%
文化財が適切に保存・活用されているまち	46.2%	36.0%	54.5%	52.4%	48.8%	45.2%
高齢者が安心して暮らせるまち	44.5%	40.0%	45.5%	42.9%	45.0%	44.7%
生涯学習が推進され、明るく活力あるまち	40.6%	24.0%	34.1%	42.9%	43.5%	40.9%
地域の観光資源を有効活用しているまち	39.4%	40.0%	54.6%	52.3%	49.6%	35.2%
市民、地域、行政が一体となった災害に強いまち	38.2%	36.0%	38.7%	40.4%	38.2%	38.1%
市民が地域の活動に積極的に参加しているまち	37.3%	24.0%	52.3%	42.8%	41.2%	35.6%
農地の基盤整備が充実しているまち	37.0%	44.0%	59.1%	50.0%	38.2%	34.1%
子供の力をのばす教育が享受できるまち	32.6%	24.0%	40.9%	40.4%	38.2%	30.9%
行政サービスのデジタル化が進んだまち	32.2%	44.0%	45.4%	38.1%	34.4%	29.7%
市内外の人に魅力を認識されているまち	32.1%	20.0%	50.0%	47.6%	42.8%	28.2%
障がい者が安心して暮らせるまち	29.6%	32.0%	27.3%	26.2%	28.2%	30.2%
大規模自然災害の対策が進んでいるまち	28.5%	20.0%	22.7%	33.3%	29.0%	28.5%
環境保全に関わる活動が積極的なまち	28.2%	20.0%	31.8%	33.4%	36.7%	26.2%
公共交通ネットワークが構築・維持されているまち	26.6%	16.0%	34.1%	42.9%	31.3%	24.5%
商工業が活発で地域経済の活性化が図られているまち	21.2%	24.0%	27.3%	31.0%	27.4%	18.6%
市政情報の発信が積極的なまち	19.6%	48.0%	54.5%	59.5%	42.0%	44.7%
都市基盤の整備が行われているまち	17.3%	12.0%	15.9%	28.5%	20.7%	16.1%
国際交流・多文化共生が進んでいるまち	15.0%	16.0%	20.4%	19.1%	22.9%	12.6%
雇用が創出され就労支援が充実しているまち	14.3%	8.0%	25.0%	19.1%	16.0%	13.0%

※ :割合が高いものから5番目までのもの

■ 現在の紀の川市をどのようなまちだと感じていますか。(世帯構成別)

現在紀の川市のイメージの世帯構成別は、全世帯で「水道水が安定的に供給されているまち」、「緑豊かな環境が守られているまち」が多くなっています。1人暮らし、親・子(2世代)は「衛生的な生活環境が保全されているまち」、夫婦(2人)、親・子・孫(3世代)は「生涯を通じて健康的な生活を送ることができるまち」が多くなっています。

選択肢	全体	1人暮らし	夫婦(2人)	親・子(2世代)	親・子・孫(3世代)	その他
水道水が安定的に供給されているまち	87.2%	82.9%	87.2%	88.7%	85.3%	70.0%
緑豊かな環境が守られているまち	80.6%	74.3%	77.9%	83.8%	76.8%	70.0%
衛生的な生活環境が保全されているまち	66.1%	65.7%	64.6%	66.7%	70.5%	40.0%
生涯を通して健康的な生活を送ることができるまち	64.8%	57.2%	68.0%	63.1%	74.8%	60.0%
子供が安全・安心・健やかに過ごせるまち	59.4%	52.9%	48.3%	63.5%	70.5%	30.0%
交通事故や犯罪の起きにくいまち	58.4%	44.2%	60.1%	58.9%	64.2%	50.0%
地域で支え合い、安心して暮らせるまち	55.5%	45.7%	52.3%	57.3%	65.3%	20.0%
消防体制が充実しているまち	55.1%	44.2%	54.2%	55.0%	66.3%	40.0%
医療体制や医療保険制度が充実しているまち	54.5%	50.0%	49.3%	55.8%	62.2%	50.0%
安全・安心で快適な学校教育環境が整っているまち	54.4%	37.1%	41.4%	60.9%	63.1%	40.0%
子育て支援が充実しているまち	54.0%	41.5%	40.4%	60.5%	61.0%	40.0%
地域農業が活性化しており農業者が元気なまち	50.0%	51.4%	42.3%	53.8%	47.4%	30.0%
保育施設や保育サービスが充実しているまち	49.5%	42.9%	36.9%	54.6%	57.9%	20.0%
道路や橋梁を快適かつ安全に利用できるまち	49.1%	45.7%	38.9%	53.3%	54.8%	40.0%
ごみの削減や資源の循環が進んでいるまち	47.5%	48.6%	49.3%	47.6%	44.2%	40.0%
スポーツに親しみ、元気に暮らすことができるまち	46.9%	37.2%	42.8%	50.6%	44.2%	20.0%
全ての人の人権が尊重された差別のないまち	46.4%	44.3%	38.4%	48.2%	56.8%	40.0%
文化財が適切に保存・活用されているまち	46.2%	40.0%	40.9%	49.8%	45.2%	30.0%
高齢者が安心して暮らせるまち	44.5%	44.3%	39.9%	45.0%	54.7%	20.0%
生涯学習が推進され、明るく活力あるまち	40.6%	30.0%	36.4%	41.6%	51.5%	30.0%
地域の観光資源を有効活用しているまち	39.4%	27.2%	34.9%	42.4%	43.2%	30.0%
市民、地域、行政が一体となった災害に強いまち	38.2%	32.8%	31.5%	39.6%	50.5%	30.0%
市民が地域の活動に積極的に参加しているまち	37.3%	25.7%	32.5%	41.2%	35.8%	30.0%
農地の基盤整備が充実しているまち	37.0%	41.4%	30.0%	39.1%	40.0%	20.0%
子供の力をのばす教育が享受できるまち	32.6%	24.3%	25.1%	36.1%	36.8%	30.0%
行政サービスのデジタル化が進んだまち	32.2%	27.1%	28.1%	34.4%	33.7%	20.0%
市内外の人に魅力を認識されているまち	32.1%	30.0%	25.1%	35.9%	30.6%	10.0%
障がい者が安心して暮らせるまち	29.6%	28.6%	27.6%	29.7%	35.8%	20.0%
大規模自然災害の対策が進んでいるまち	28.5%	32.8%	26.6%	28.2%	31.6%	20.0%
環境保全に関わる活動が積極的なまち	28.2%	24.2%	21.2%	30.2%	36.9%	20.0%
公共交通ネットワークが構築・維持されているまち	26.6%	24.3%	22.6%	29.0%	26.3%	20.0%
商工業が活発で地域経済の活性化が図られているまち	21.2%	21.5%	14.3%	22.8%	25.2%	30.0%
市政情報の発信が積極的なまち	19.6%	45.7%	42.9%	47.6%	45.3%	20.0%
都市基盤の整備が行われているまち	17.3%	14.3%	12.8%	17.1%	30.6%	10.0%
国際交流・多文化共生が進んでいるまち	15.0%	10.0%	11.4%	15.9%	22.2%	10.0%
雇用が創出され就労支援が充実しているまち	14.3%	12.8%	9.9%	14.3%	24.2%	10.0%

※ :割合が高いものから5番目までのもの

■ 現在の紀の川市をどのようなまちだと感じていますか。(職業別)

現在紀の川市のイメージの職業別は、有職では「衛生的な生活環境が保全されているまち」、「生涯を通じて健康的な生活を送ることができるまち」、「交通事故や犯罪の起きにくいまち」、「道路や橋梁を快適かつ安全に利用できるまち」が多くなっています。

選択肢	全体	経営者・役員	会社員・団体職員	パート・アルバイト	公務員	自営業(農林水産業)	自営業(その他)	専業主婦・主夫
水道水が安定的に供給されているまち	87.2%	96.5%	44.6%	51.1%	60.9%	55.7%	36.8%	35.1%
緑豊かな環境が守られているまち	80.6%	82.2%	49.6%	57.0%	62.2%	64.3%	39.5%	46.0%
衛生的な生活環境が保全されているまち	66.1%	67.9%	62.9%	66.3%	77.1%	74.3%	57.9%	67.6%
生涯を通じて健康的な生活を送ることができるまち	64.8%	78.5%	62.5%	66.9%	68.9%	65.8%	57.9%	74.4%
子供が安全・安心・健やかに過ごせるまち	59.4%	50.0%	64.6%	59.3%	68.9%	68.6%	50.0%	52.7%
交通事故や犯罪の起きにくいまち	58.4%	50.0%	65.4%	63.4%	73.0%	68.5%	60.6%	59.5%
地域で支え合い、安心して暮らせるまち	55.5%	42.9%	65.9%	59.9%	68.9%	65.7%	60.5%	70.3%
消防体制が充実しているまち	55.1%	53.6%	56.7%	52.4%	67.6%	62.8%	47.4%	55.4%
医療体制や医療保険制度が充実しているまち	54.5%	60.8%	61.7%	63.4%	56.8%	67.1%	55.3%	68.9%
安全・安心で快適な学校教育環境が整っているまち	54.4%	53.5%	56.7%	56.4%	63.5%	57.2%	44.7%	51.3%
子育て支援が充実しているまち	54.0%	67.9%	50.0%	51.1%	56.7%	51.4%	50.0%	58.1%
地域農業が活性化しており農業者が元気なまち	50.0%	53.5%	55.4%	56.4%	67.6%	64.3%	60.6%	56.8%
保育施設や保育サービスが充実しているまち	49.5%	64.3%	52.9%	52.9%	60.8%	58.5%	39.5%	51.4%
道路や橋梁を快適かつ安全に利用できるまち	49.1%	39.2%	62.5%	66.3%	75.7%	70.0%	44.7%	71.7%
ごみの削減や資源の循環が進んでいるまち	47.5%	25.0%	59.6%	58.1%	70.3%	72.9%	60.5%	64.8%
スポーツに親しみ、元気に暮らすことができるまち	46.9%	50.0%	61.7%	56.9%	68.9%	64.3%	42.2%	63.5%
全ての人の人権が尊重された差別のないまち	46.4%	60.7%	51.7%	48.3%	56.8%	55.7%	44.8%	50.0%
文化財が適切に保存・活用されているまち	46.2%	57.1%	52.9%	46.5%	63.5%	61.4%	47.4%	45.9%
高齢者が安心して暮らせるまち	44.5%	42.8%	60.5%	58.7%	60.8%	72.8%	57.9%	66.2%
生涯学習が推進され、明るく活力あるまち	40.6%	42.9%	55.4%	51.8%	58.1%	54.3%	44.8%	64.8%
地域の観光資源を有効活用しているまち	39.4%	35.7%	57.1%	50.0%	59.4%	74.2%	52.6%	59.4%
市民、地域、行政が一体となった災害に強いまち	38.2%	28.5%	53.4%	49.5%	62.1%	61.4%	42.2%	50.0%
市民が地域の活動に積極的に参加しているまち	37.3%	39.2%	55.4%	54.1%	58.1%	65.7%	52.6%	62.1%
農地の基盤整備が充実しているまち	37.0%	39.2%	47.5%	45.9%	60.8%	54.3%	44.8%	50.0%
子供の力をのばす教育が享受できるまち	32.6%	35.7%	49.6%	50.0%	51.3%	41.4%	36.9%	54.1%
行政サービスのデジタル化が進んだまち	32.2%	32.1%	52.1%	50.5%	67.6%	52.8%	31.6%	54.0%
市内外の人に魅力を認識されているまち	32.1%	46.4%	55.9%	45.3%	54.1%	55.8%	39.5%	48.6%
障がい者が安心して暮らせるまち	29.6%	25.0%	46.7%	47.7%	54.1%	52.9%	47.4%	39.2%
大規模自然災害の対策が進んでいるまち	28.5%	25.0%	50.4%	44.7%	54.1%	55.8%	50.0%	52.7%
環境保全に関わる活動が積極的なまち	28.2%	14.3%	49.6%	47.1%	60.8%	57.1%	55.2%	51.4%
公共交通ネットワークが構築・維持されているまち	26.6%	21.5%	47.9%	55.8%	55.4%	65.7%	44.8%	54.0%
商工業が活発で地域経済の活性化が図られているまち	21.2%	14.3%	49.1%	48.3%	58.1%	51.4%	39.5%	45.9%
市政情報の発信が積極的なまち	19.6%	53.6%	58.8%	51.2%	70.2%	61.4%	52.7%	63.5%
都市基盤の整備が行われているまち	17.3%	10.7%	41.3%	48.8%	55.4%	50.0%	36.9%	51.3%
国際交流・多文化共生が進んでいるまち	15.0%	17.9%	39.2%	36.6%	43.2%	58.5%	34.3%	41.9%
雇用が創出され就労支援が充実しているまち	14.3%	14.3%	42.5%	44.8%	47.3%	50.0%	36.8%	41.9%

選択肢	全体	学生	医師	士業 (公認会計士・弁護士・税理士・司法書士など)	NGO・NPO法人職員	家事手伝い	無職	その他
水道水が安定的に供給されているまち	87.2%	35.5%	100.0%	100.0%	66.7%	40.0%	47.6%	33.3%
緑豊かな環境が守られているまち	80.6%	33.4%	66.7%	0.0%	100.0%	40.0%	62.2%	60.0%
衛生的な生活環境が保全されているまち	66.1%	54.2%	66.7%	0.0%	66.7%	60.0%	71.9%	60.0%
生涯を通して健康的な生活を送ることができるまち	64.8%	43.7%	100.0%	0.0%	33.3%	80.0%	62.1%	46.6%
子供が安全・安心・健やかに過ごせるまち	59.4%	58.3%	100.0%	0.0%	33.3%	60.0%	56.3%	46.7%
交通事故や犯罪の起きにくいまち	58.4%	64.6%	66.7%	100.0%	66.7%	60.0%	67.0%	73.3%
地域で支え合い、安心して暮らせるまち	55.5%	50.0%	33.3%	0.0%	0.0%	60.0%	66.0%	60.0%
消防体制が充実しているまち	55.1%	56.2%	33.3%	100.0%	33.3%	40.0%	56.3%	46.6%
医療体制や医療保険制度が充実しているまち	54.5%	37.6%	33.3%	0.0%	0.0%	40.0%	68.0%	46.6%
安全・安心で快適な学校教育環境が整っているまち	54.4%	52.1%	100.0%	0.0%	66.7%	60.0%	53.4%	53.4%
子育て支援が充実しているまち	54.0%	41.7%	66.6%	0.0%	33.3%	40.0%	42.7%	40.0%
地域農業が活性化しており農業者が元気なまち	50.0%	35.4%	66.7%	100.0%	33.3%	60.0%	51.4%	33.3%
保育施設や保育サービスが充実しているまち	49.5%	45.9%	100.0%	0.0%	33.3%	60.0%	55.3%	46.7%
道路や橋梁を快適かつ安全に利用できるまち	49.1%	68.8%	0.0%	0.0%	33.3%	60.0%	58.3%	60.0%
ごみの削減や資源の循環が進んでいるまち	47.5%	60.5%	33.3%	0.0%	0.0%	60.0%	64.1%	40.0%
スポーツに親しみ、元気に暮らすことができるまち	46.9%	56.3%	66.7%	100.0%	33.3%	80.0%	58.3%	26.7%
全ての人の人権が尊重された差別のないまち	46.4%	39.6%	33.3%	100.0%	33.3%	40.0%	49.5%	40.0%
文化財が適切に保存・活用されているまち	46.2%	37.6%	33.3%	0.0%	0.0%	20.0%	58.2%	60.0%
高齢者が安心して暮らせるまち	44.5%	54.2%	66.6%	0.0%	0.0%	80.0%	55.4%	40.0%
生涯学習が推進され、明るく活力あるまち	40.6%	50.0%	33.3%	0.0%	0.0%	60.0%	48.5%	46.6%
地域の観光資源を有効活用しているまち	39.4%	50.0%	0.0%	0.0%	0.0%	80.0%	53.4%	60.0%
市民、地域、行政が一体となった災害に強いまち	38.2%	52.1%	33.3%	100.0%	0.0%	60.0%	51.4%	26.7%
市民が地域の活動に積極的に参加しているまち	37.3%	41.7%	0.0%	0.0%	33.3%	80.0%	59.2%	46.7%
農地の基盤整備が充実しているまち	37.0%	41.6%	33.3%	0.0%	0.0%	40.0%	46.6%	46.7%
子供の力をのばす教育が享受できるまち	32.6%	56.3%	66.6%	0.0%	0.0%	60.0%	40.8%	53.4%
行政サービスのデジタル化が進んだまち	32.2%	58.4%	0.0%	0.0%	0.0%	40.0%	46.6%	40.0%
市内外の人に魅力を認識されているまち	32.1%	41.7%	33.3%	100.0%	0.0%	60.0%	48.5%	46.7%
障がい者が安心して暮らせるまち	29.6%	43.8%	66.7%	0.0%	0.0%	60.0%	45.6%	40.0%
大規模自然災害の対策が進んでいるまち	28.5%	43.7%	33.3%	100.0%	0.0%	60.0%	47.6%	33.3%
環境保全に関わる活動が積極的なまち	28.2%	50.0%	33.3%	0.0%	33.3%	60.0%	44.7%	26.7%
公共交通ネットワークが構築・維持されているまち	26.6%	58.3%	0.0%	0.0%	0.0%	20.0%	52.4%	40.0%
商工業が活発で地域経済の活性化が図られているまち	21.2%	33.3%	33.3%	0.0%	0.0%	60.0%	41.8%	53.4%
市政情報の発信が積極的なまち	19.6%	35.4%	33.3%	0.0%	0.0%	40.0%	61.2%	40.0%
都市基盤の整備が行われているまち	17.3%	37.5%	0.0%	0.0%	0.0%	60.0%	35.9%	33.3%
国際交流・多文化共生が進んでいるまち	15.0%	54.2%	33.3%	0.0%	0.0%	60.0%	34.0%	46.7%
雇用が創出され就労支援が充実しているまち	14.3%	37.5%	33.3%	0.0%	0.0%	60.0%	41.8%	40.0%

※ :割合が高いものから5番目までのもの

■ 現在の紀の川市をどのようなまちだと感じていますか。(同居の子ども別)

現在紀の川市のイメージのお住まい別は、全地域で「水道水が安定的に供給されているまち」、「緑豊かな環境が守られているまち」が多くなっています。いないは、「衛生的な生活環境が保全されているまち」、子どもがいるは「子育て支援が充実しているまち」が多くなっています。

選択肢	全体	いない	18歳未満の子どもがいる	18歳以上の子どもがいる	18歳未満の子どもと18歳以上の子どもが両方いる
水道水が安定的に供給されているまち	87.2%	86.2%	87.1%	92.0%	82.8%
緑豊かな環境が守られているまち	80.6%	80.3%	79.5%	85.2%	74.2%
衛生的な生活環境が保全されているまち	66.1%	66.7%	63.2%	67.9%	65.7%
生涯を通して健康的な生活を送ることができるまち	64.8%	64.5%	61.1%	72.2%	60.0%
子供が安全・安心・健やかに過ごせるまち	59.4%	55.0%	67.6%	64.8%	54.3%
交通事故や犯罪の起さにくいまち	58.4%	58.6%	58.4%	58.0%	60.0%
地域で支え合い、安心して暮らせるまち	55.5%	51.9%	66.0%	57.4%	45.7%
消防体制が充実しているまち	55.1%	52.7%	54.1%	64.8%	51.5%
医療体制や医療保険制度が充実しているまち	54.5%	51.3%	59.5%	59.2%	54.3%
安全・安心で快適な学校教育環境が整っているまち	54.4%	48.7%	66.0%	59.8%	51.4%
子育て支援が充実しているまち	54.0%	41.8%	75.7%	64.2%	65.8%
地域農業が活性化しており農業者が元気なまち	50.0%	48.3%	53.5%	51.2%	51.4%
保育施設や保育サービスが充実しているまち	49.5%	41.8%	63.8%	56.2%	54.3%
道路や橋梁を快適かつ安全に利用できるまち	49.1%	45.0%	54.1%	53.7%	60.0%
ごみの削減や資源の循環が進んでいるまち	47.5%	48.9%	35.6%	59.9%	37.1%
スポーツに親しみ、元気に暮らすことができるまち	46.9%	45.4%	47.0%	50.0%	51.5%
全ての人の人権が尊重された差別のないまち	46.4%	44.9%	48.1%	50.0%	45.7%
文化財が適切に保存・活用されているまち	46.2%	43.6%	47.0%	50.6%	57.2%
高齢者が安心して暮らせるまち	44.5%	42.6%	48.1%	48.1%	37.1%
生涯学習が推進され、明るく活力あるまち	40.6%	36.3%	45.4%	47.5%	42.8%
地域の観光資源を有効活用しているまち	39.4%	37.7%	40.6%	43.8%	37.1%
市民、地域、行政が一体となった災害に強いまち	38.2%	35.5%	40.6%	44.5%	34.3%
市民が地域の活動に積極的に参加しているまち	37.3%	34.9%	45.4%	38.2%	25.8%
農地の基盤整備が充実しているまち	37.0%	36.3%	43.8%	33.3%	31.4%
子供の力をのばす教育が享受できるまち	32.6%	29.8%	36.7%	34.0%	45.7%
行政サービスのデジタル化が進んだまち	32.2%	29.5%	38.4%	34.0%	28.6%
市内外の人に魅力を認識されているまち	32.1%	30.6%	40.0%	27.2%	37.1%
障がい者が安心して暮らせるまち	29.6%	29.4%	28.1%	32.7%	28.6%
大規模自然災害の対策が進んでいるまち	28.5%	28.2%	28.1%	30.9%	22.9%
環境保全に関わる活動が積極的なまち	28.2%	27.4%	27.6%	32.7%	25.8%
公共交通ネットワークが構築・維持されているまち	26.6%	24.8%	28.6%	29.7%	31.5%
商工業が活発で地域経済の活性化が図られているまち	21.2%	20.7%	22.7%	19.8%	28.6%
市政情報の発信が積極的なまち	19.6%	41.7%	50.3%	53.1%	42.9%
都市基盤の整備が行われているまち	17.3%	16.2%	20.6%	16.1%	22.9%
国際交流・多文化共生が進んでいるまち	15.0%	15.0%	15.7%	13.6%	20.0%
雇用が創出され就労支援が充実しているまち	14.3%	14.0%	14.1%	14.8%	17.1%

※ :割合が高いものから5番目までのもの

(2)紀の川市の未来

問 9	未来の紀の川市はどのようなまちになってほしいですか。項目ごとにあてはまる番号を1つずつ選んで○をつけてください。
-----	----------------------------------------------------------

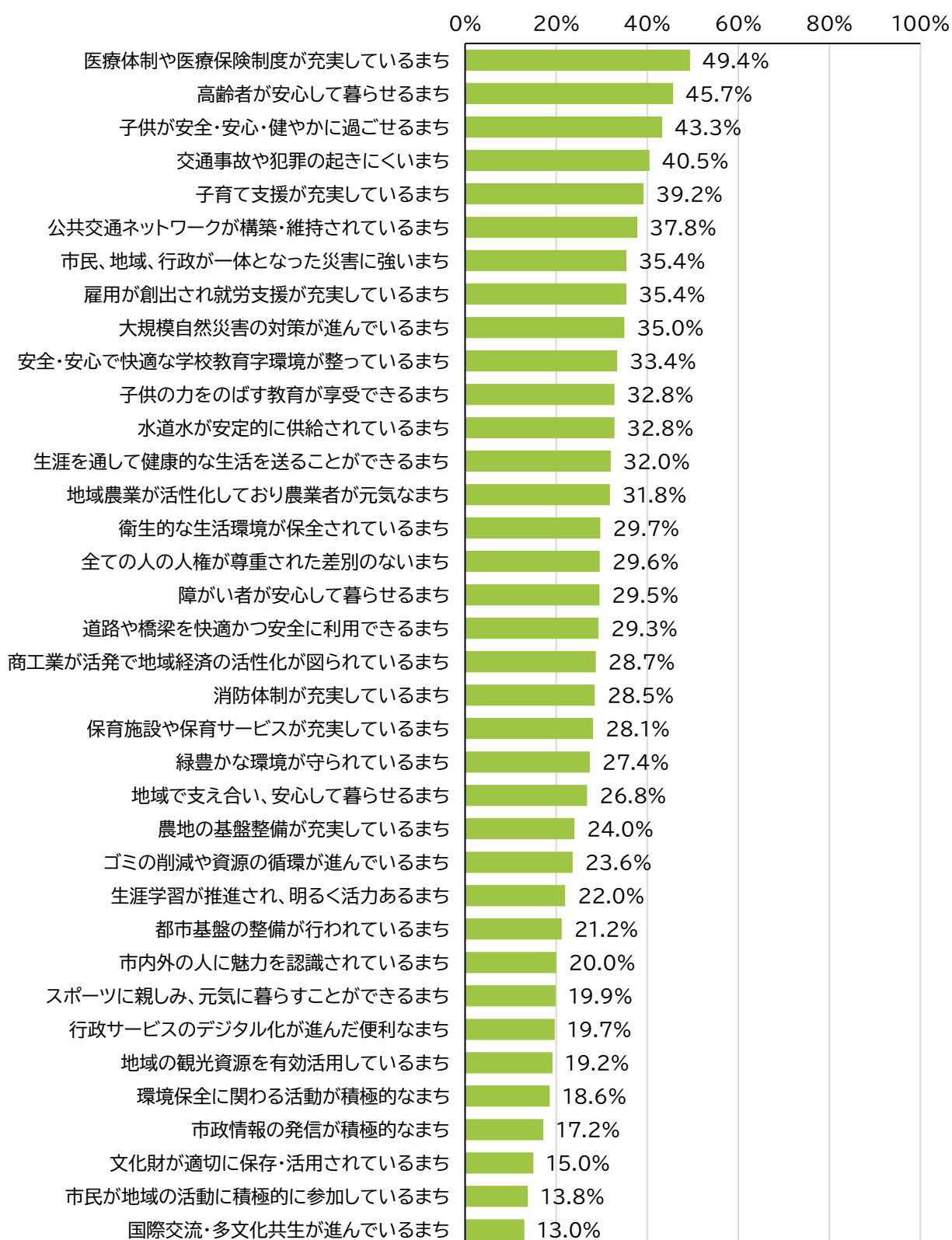
アンケート回答者全体でみた、紀の川市のこれまでの取組について、全 36 項目の回答状況を示したのが次のグラフおよび集計表です。

紀の川市の未来は、「医療体制や医療保険制度が充実しているまち」が 49.4%と最も多く、次いで、「高齢者が安心して暮らせるまち」が 45.7%、「子供が安全・安心・健やかに過ごせるまち」が 43.3%となっています。

「医療体制や医療保険制度が充実しているまち」は、市内の産科・産科医院不足、夜間・緊急時の診療体制や医療費の負担などの不満や不安から市民の期待と関心が高くなっていると考えられます。

次いで、「高齢者が安心して暮らせるまち」は、買い物や病院などへの交通の利便性の低さ、道路の整備や安全対策の不十分さ、過疎化や高齢化が進んでいることへの不安などが大きく、市民の期待と関心が高くなっていると考えられます。

■ 未来の紀の川市はどのようなまちになってほしいですか。(全体)



■ 未来の紀の川市はどのようなまちになってほしいですか。(性別)

紀の川市の未来の性別は、男性・女性ともに「医療体制や医療保険制度が充実しているまち」、「高齢者が安心して暮らせるまち」、「子供が安全・安心・健やかに過ごせるまち」、「交通事故や犯罪の起きにくいまち」、「子育て支援が充実しているまち」が多くなっています。

選択肢	全体	男性	女性
医療体制や医療保険制度が充実しているまち	49.4%	47.5%	51.2%
高齢者が安心して暮らせるまち	45.7%	43.1%	48.0%
子供が安全・安心・健やかに過ごせるまち	43.3%	42.6%	43.7%
交通事故や犯罪の起きにくいまち	40.5%	41.4%	40.2%
子育て支援が充実しているまち	39.2%	40.1%	38.7%
公共交通ネットワークが構築・維持されているまち	37.8%	36.8%	38.5%
市民、地域、行政が一体となった災害に強いまち	35.4%	34.3%	36.1%
雇用が創出され就労支援が充実しているまち	35.4%	35.0%	35.3%
大規模自然災害の対策が進んでいるまち	35.0%	32.0%	37.6%
安全・安心で快適な学校教育環境が整っているまち	33.4%	33.2%	33.8%
子供の力をのばす教育が享受できるまち	32.8%	33.2%	32.9%
水道水が安定的に供給されているまち	32.8%	33.0%	32.3%
生涯を通して健康的な生活を送ることができるまち	32.0%	33.8%	31.0%
地域農業が活性化しており農業者が元気なまち	31.8%	33.2%	29.7%
衛生的な生活環境が保全されているまち	29.7%	28.4%	30.5%
全ての人の人権が尊重された差別のないまち	29.6%	29.7%	29.7%
障がい者が安心して暮らせるまち	29.5%	29.7%	29.7%
道路や橋梁を快適かつ安全に利用できるまち	29.3%	32.0%	26.9%
商工業が活発で地域経済の活性化が図られているまち	28.7%	31.2%	26.0%
消防体制が充実しているまち	28.5%	26.4%	30.3%
保育施設や保育サービスが充実しているまち	28.1%	28.9%	28.0%
緑豊かな環境が守られているまち	27.4%	25.4%	28.6%
地域で支え合い、安心して暮らせるまち	26.8%	23.6%	29.9%
農地の基盤整備が充実しているまち	24.0%	28.7%	19.8%
ゴミの削減や資源の循環が進んでいるまち	23.6%	22.8%	24.1%
生涯学習が推進され、明るく活力あるまち	22.0%	21.3%	22.8%
都市基盤の整備が行われているまち	21.2%	24.9%	17.8%
市内外の人に魅力を認識されているまち	20.0%	22.6%	17.8%
スポーツに親しみ、元気に暮らすことができるまち	19.9%	20.3%	19.8%
行政サービスのデジタル化が進んだ便利なまち	19.7%	22.6%	17.2%
地域の観光資源を有効活用しているまち	19.2%	19.8%	18.3%
環境保全に関わる活動が積極的なまち	18.6%	18.5%	18.5%
市政情報の発信が積極的なまち	17.2%	17.8%	16.6%
文化財が適切に保存・活用されているまち	15.0%	14.7%	14.6%
市民が地域の活動に積極的に参加しているまち	13.8%	15.0%	12.9%
国際交流・多文化共生が進んでいるまち	13.0%	14.2%	11.8%
無回答	19.6%	19.8%	18.9%

※ :割合が高いものから5番目までのもの

■ 未来の紀の川市はどのようなまちになってほしいですか。(年齢別)

紀の川市の未来の年齢別は、全年代で「医療体制や医療保険制度が充実しているまち」が多くなっています。若年層では「子供が安全・安心・健やかに過ごせるまち」、「交通事故や犯罪の起きにくいまち」、働く世代では「子育て支援が充実しているまち」、中高年層以上は「公共交通ネットワークが構築・維持されているまち」が多くなっています。

選択肢	全体	～19歳	20～24歳	25～29歳	30～34歳	35～39歳
医療体制や医療保険制度が充実しているまち	49.4%	46.4%	54.1%	51.5%	40.5%	53.5%
高齢者が安心して暮らせるまち	45.7%	28.6%	36.1%	37.9%	27.0%	41.9%
子供が安全・安心・健やかに過ごせるまち	43.3%	39.3%	45.9%	54.5%	54.1%	58.1%
交通事故や犯罪の起きにくいまち	40.5%	46.4%	54.1%	50.0%	37.8%	51.2%
子育て支援が充実しているまち	39.2%	35.7%	52.5%	63.6%	35.1%	51.2%
公共交通ネットワークが構築・維持されているまち	37.8%	46.4%	37.7%	40.9%	21.6%	34.9%
市民、地域、行政が一体となった災害に強いまち	35.4%	32.1%	29.5%	31.8%	29.7%	44.2%
雇用が創出され就労支援が充実しているまち	35.4%	39.3%	37.7%	27.3%	37.8%	41.9%
大規模自然災害の対策が進んでいるまち	35.0%	32.1%	31.1%	37.9%	35.1%	32.6%
安全・安心で快適な学校教育字環境が整っているまち	33.4%	32.1%	36.1%	53.0%	37.8%	46.5%
子供の力をのばす教育が享受できるまち	32.8%	35.7%	36.1%	45.5%	37.8%	41.9%
水道水が安定的に供給されているまち	32.8%	32.1%	37.7%	37.9%	27.0%	32.6%
生涯を通して健康的な生活を送ることができるまち	32.0%	17.9%	36.1%	34.8%	21.6%	41.9%
地域農業が活性化しており農業者が元気なまち	31.8%	32.1%	27.9%	21.2%	29.7%	34.9%
衛生的な生活環境が保全されているまち	29.7%	25.0%	41.0%	34.8%	27.0%	27.9%
全ての人の人権が尊重された差別のないまち	29.6%	42.9%	36.1%	31.8%	21.6%	32.6%
障がい者が安心して暮らせるまち	29.5%	21.4%	27.9%	37.9%	13.5%	25.6%
道路や橋梁を快適かつ安全に利用できるまち	29.3%	32.1%	36.1%	43.9%	18.9%	32.6%
商工業が活発で地域経済の活性化が図られているまち	28.7%	35.7%	19.7%	22.7%	29.7%	32.6%
消防体制が充実しているまち	28.5%	35.7%	27.9%	33.3%	21.6%	46.5%
保育施設や保育サービスが充実しているまち	28.1%	25.0%	34.4%	51.5%	29.7%	51.2%
緑豊かな環境が守られているまち	27.4%	28.6%	26.2%	31.8%	21.6%	32.6%
地域で支え合い、安心して暮らせるまち	26.8%	21.4%	31.1%	24.2%	16.2%	37.2%
農地の基盤整備が充実しているまち	24.0%	25.0%	26.2%	19.7%	10.8%	27.9%
ゴミの削減や資源の循環が進んでいるまち	23.6%	21.4%	27.9%	28.8%	18.9%	25.6%
生涯学習が推進され、明るく活力あるまち	22.0%	25.0%	19.7%	27.3%	21.6%	25.6%
都市基盤の整備が行われているまち	21.2%	21.4%	19.7%	27.3%	21.6%	20.9%
市内外の人に魅力を認識されているまち	20.0%	21.4%	19.7%	19.7%	10.8%	25.6%
スポーツに親しみ、元気に暮らすことができるまち	19.9%	14.3%	27.9%	19.7%	16.2%	25.6%
行政サービスのデジタル化が進んだ便利なまち	19.7%	21.4%	19.7%	22.7%	16.2%	32.6%
地域の観光資源を有効活用しているまち	19.2%	21.4%	23.0%	16.7%	8.1%	25.6%
環境保全に関わる活動が積極的なまち	18.6%	21.4%	24.6%	21.2%	5.4%	25.6%
市政情報の発信が積極的なまち	17.2%	21.4%	24.6%	19.7%	8.1%	18.6%
文化財が適切に保存・活用されているまち	15.0%	17.9%	16.4%	13.6%	2.7%	18.6%
市民が地域の活動に積極的に参加しているまち	13.8%	14.3%	13.1%	15.2%	2.7%	16.3%
国際交流・多文化共生が進んでいるまち	13.0%	10.7%	11.5%	15.2%	2.7%	7.0%
無回答	19.6%	10.7%	3.3%	13.6%	8.1%	14.0%

選択肢	全体	40～44歳	45～49歳	50～54歳	55～59歳	60～64歳	65歳以上
医療体制や医療保険制度が充実しているまち	49.4%	53.4%	54.3%	53.2%	56.7%	53.8%	76.3%
高齢者が安心して暮らせるまち	45.7%	45.2%	47.8%	57.1%	51.5%	57.0%	89.2%
子供が安全・安心・健やかに過ごせるまち	43.3%	63.0%	44.6%	41.6%	44.3%	40.9%	55.9%
交通事故や犯罪の起きにくいまち	40.5%	47.9%	42.4%	45.5%	40.2%	39.8%	53.2%
子育て支援が充実しているまち	39.2%	54.8%	43.5%	32.5%	35.1%	44.1%	43.0%
公共交通ネットワークが構築・維持されているまち	37.8%	38.4%	32.6%	39.0%	41.2%	50.5%	67.8%
市民、地域、行政が一体となった災害に強いまち	35.4%	35.6%	38.0%	39.0%	35.1%	43.0%	65.3%
雇用が創出され就労支援が充実しているまち	35.4%	42.5%	39.1%	29.9%	38.1%	41.9%	57.9%
大規模自然災害の対策が進んでいるまち	35.0%	41.1%	38.0%	35.1%	32.0%	48.4%	56.0%
安全・安心で快適な学校教育環境が整っているまち	33.4%	50.7%	37.0%	31.2%	26.8%	29.0%	42.0%
子供の力をのばす教育が享受できるまち	32.8%	56.2%	34.8%	31.2%	28.9%	25.8%	42.7%
水道水が安定的に供給されているまち	32.8%	42.5%	38.0%	33.8%	34.0%	37.6%	45.2%
生涯を通して健康的な生活を送ることができるまち	32.0%	34.2%	30.4%	33.8%	37.1%	38.7%	52.4%
地域農業が活性化しており農業者が元気なまち	31.8%	41.1%	39.1%	26.0%	35.1%	29.0%	62.5%
衛生的な生活環境が保全されているまち	29.7%	38.4%	29.3%	27.3%	33.0%	31.2%	44.4%
全ての人の人権が尊重された差別のないまち	29.6%	37.0%	26.1%	23.4%	35.1%	32.3%	48.3%
障がい者が安心して暮らせるまち	29.5%	35.6%	22.8%	41.6%	32.0%	35.5%	49.5%
道路や橋梁を快適かつ安全に利用できるまち	29.3%	35.6%	29.3%	27.3%	23.7%	34.4%	45.3%
商工業が活発で地域経済の活性化が図られているまち	28.7%	32.9%	22.8%	28.6%	33.0%	36.6%	54.8%
消防体制が充実しているまち	28.5%	37.0%	31.5%	29.9%	24.7%	29.0%	40.2%
保育施設や保育サービスが充実しているまち	28.1%	39.7%	23.9%	22.1%	24.7%	28.0%	32.2%
緑豊かな環境が守られているまち	27.4%	42.5%	27.2%	27.3%	36.1%	21.5%	40.9%
地域で支え合い、安心して暮らせるまち	26.8%	34.2%	23.9%	26.0%	27.8%	30.1%	48.2%
農地の基盤整備が充実しているまち	24.0%	41.1%	27.2%	15.6%	21.6%	28.0%	42.5%
ゴミの削減や資源の循環が進んでいるまち	23.6%	24.7%	25.0%	23.4%	24.7%	22.6%	40.5%
生涯学習が推進され、明るく活力あるまち	22.0%	28.8%	18.5%	15.6%	24.7%	25.8%	37.3%
都市基盤の整備が行われているまち	21.2%	23.3%	20.7%	22.1%	19.6%	24.7%	36.9%
市内外の人に魅力を認識されているまち	20.0%	24.7%	21.7%	16.9%	24.7%	24.7%	31.0%
スポーツに親しみ、元気に暮らすことができるまち	19.9%	30.1%	18.5%	20.8%	21.6%	20.4%	28.2%
行政サービスのデジタル化が進んだ便利なまち	19.7%	24.7%	18.5%	18.2%	14.4%	21.5%	35.0%
地域の観光資源を有効活用しているまち	19.2%	24.7%	22.8%	19.5%	23.7%	18.3%	29.1%
環境保全に関わる活動が積極的なまち	18.6%	24.7%	19.6%	15.6%	21.6%	16.1%	29.1%
市政情報の発信が積極的なまち	17.2%	20.5%	14.1%	10.4%	17.5%	18.3%	35.0%
文化財が適切に保存・活用されているまち	15.0%	19.2%	13.0%	14.3%	19.6%	19.4%	24.2%
市民が地域の活動に積極的に参加しているまち	13.8%	16.4%	12.0%	9.1%	13.4%	16.1%	32.3%
国際交流・多文化共生が進んでいるまち	13.0%	9.6%	14.1%	11.7%	18.6%	17.2%	26.3%
無回答	19.6%	13.7%	19.6%	14.3%	17.5%	16.1%	74.2%

※ :割合が高いものから5番目までのもの

■ 未来の紀の川市はどのようなまちになってほしいですか。(お住まい別)

紀の川市の未来のお住まい別は、打田地域と貴志川地域は「医療体制や医療保険制度が充実しているまち」、「高齢者が安心して暮らせるまち」、「子供が安全・安心・健やかに過ごせるまち」、「交通事故や犯罪の起きにくいまち」、「子育て支援が充実しているまち」が多くなっている一方、粉河地域は「公共交通ネットワークが構築・維持されているまち」、「地域農業が活性化しており農業者が元気なまち」、那賀地域は、「水道水が安定的に供給されているまち」、桃山地域は「公共交通ネットワークが構築・維持されているまち」も多くなっています。

選択肢	全体	打田地域	粉河地域	那賀地域	桃山地域	貴志川地域
医療体制や医療保険制度が充実しているまち	49.4%	53.8%	49.4%	48.2%	41.8%	48.7%
高齢者が安心して暮らせるまち	45.7%	43.7%	46.8%	42.7%	39.6%	50.2%
子供が安全・安心・健やかに過ごせるまち	43.3%	45.7%	38.6%	40.0%	44.0%	45.0%
交通事故や犯罪の起きにくいまち	40.5%	44.1%	27.2%	40.9%	31.9%	48.0%
子育て支援が充実しているまち	39.2%	40.5%	34.2%	33.6%	41.8%	42.4%
公共交通ネットワークが構築・維持されているまち	37.8%	35.2%	38.0%	35.5%	41.8%	39.9%
市民、地域、行政が一体となった災害に強いまち	35.4%	38.5%	31.6%	34.5%	29.7%	37.3%
雇用が創出され就労支援が充実しているまち	35.4%	35.2%	33.5%	36.4%	25.3%	39.9%
大規模自然災害の対策が進んでいるまち	35.0%	33.6%	25.3%	37.3%	36.3%	40.6%
安全・安心で快適な学校教育字環境が整っているまち	33.4%	38.1%	29.7%	28.2%	33.0%	33.6%
子供の力をのばす教育が享受できるまち	32.8%	35.2%	29.7%	30.0%	33.0%	33.6%
水道水が安定的に供給されているまち	32.8%	32.0%	22.8%	40.0%	37.4%	35.1%
生涯を通して健康的な生活を送ることができるまち	32.0%	30.4%	25.9%	31.8%	30.8%	37.6%
地域農業が活性化しており農業者が元気なまち	31.8%	29.6%	36.7%	39.1%	28.6%	29.2%
衛生的な生活環境が保全されているまち	29.7%	29.1%	19.6%	35.5%	27.5%	34.7%
全ての人の人権が尊重された差別のないまち	29.6%	30.0%	24.1%	30.9%	26.4%	33.2%
障がい者が安心して暮らせるまち	29.5%	27.5%	26.6%	23.6%	27.5%	36.2%
道路や橋梁を快適かつ安全に利用できるまち	29.3%	29.6%	24.1%	30.9%	25.3%	32.8%
商工業が活発で地域経済の活性化が図られているまち	28.7%	25.9%	29.1%	37.3%	19.8%	30.6%
消防体制が充実しているまち	28.5%	30.0%	21.5%	29.1%	25.3%	32.1%
保育施設や保育サービスが充実しているまち	28.1%	29.6%	22.2%	25.5%	30.8%	30.6%
緑豊かな環境が守られているまち	27.4%	27.1%	21.5%	33.6%	22.0%	30.6%
地域で支え合い、安心して暮らせるまち	26.8%	31.6%	19.0%	29.1%	23.1%	27.3%
農地の基盤整備が充実しているまち	24.0%	21.5%	28.5%	27.3%	25.3%	22.1%
ゴミの削減や資源の循環が進んでいるまち	23.6%	23.9%	19.6%	25.5%	20.9%	25.8%
生涯学習が推進され、明るく活力あるまち	22.0%	25.1%	18.4%	20.9%	19.8%	22.5%
都市基盤の整備が行われているまち	21.2%	19.4%	17.1%	25.5%	20.9%	23.6%
市内外の人に魅力を認識されているまち	20.0%	19.0%	17.1%	24.5%	19.8%	21.0%
スポーツに親しみ、元気に暮らすことができるまち	19.9%	21.1%	18.4%	20.0%	14.3%	21.8%
行政サービスのデジタル化が進んだ便利なまち	19.7%	19.8%	16.5%	22.7%	17.6%	21.0%
地域の観光資源を有効活用しているまち	19.2%	14.6%	20.9%	25.5%	14.3%	21.8%
環境保全に関わる活動が積極的なまち	18.6%	15.8%	16.5%	22.7%	14.3%	22.1%
市政情報の発信が積極的なまち	17.2%	16.6%	12.0%	21.8%	11.0%	21.0%
文化財が適切に保存・活用されているまち	15.0%	12.6%	17.1%	20.0%	11.0%	15.5%
市民が地域の活動に積極的に参加しているまち	13.8%	14.6%	8.2%	13.6%	16.5%	15.5%
国際交流・多文化共生が進んでいるまち	13.0%	12.1%	12.0%	11.8%	11.0%	15.5%
無回答	19.6%	19.0%	18.4%	22.7%	25.3%	17.3%

※ :割合が高いものから5番目までのもの

■ 未来の紀の川市はどのようなまちになってほしいですか。(居住年数別)

紀の川市の未来の居住年数別は、20年以上が「医療体制や医療保険制度が充実しているまち」、「高齢者が安心して暮らせるまち」、「子供が安全・安心・健やかに過ごせるまち」、「交通事故や犯罪の起きにくいまち」、「公共交通ネットワークが構築・維持されているまち」が多くなっている一方、2年未満および2年以上5年未満、5年以上10年未満、10年以上20年未満は「子供の力をのばす教育が享受できるまち」は「安全・安心で快適な学校教育字環境が整っているまち」が多くなっています。

選択肢	全体	2年未満	2年以上 5年未満	5年以上 10年未満	10年以上 20年未満	20年以上
医療体制や医療保険制度が充実しているまち	49.4%	40.0%	45.5%	57.1%	51.1%	49.3%
高齢者が安心して暮らせるまち	45.7%	16.0%	40.9%	40.5%	38.9%	49.0%
子供が安全・安心・健やかに過ごせるまち	43.3%	32.0%	56.8%	54.8%	48.9%	40.9%
交通事故や犯罪の起きにくいまち	40.5%	36.0%	50.0%	52.4%	43.5%	38.9%
子育てで支援が充実しているまち	39.2%	32.0%	47.7%	54.8%	45.8%	36.7%
公共交通ネットワークが構築・維持されているまち	37.8%	24.0%	36.4%	35.7%	35.1%	39.3%
市民、地域、行政が一体となった災害に強いまち	35.4%	20.0%	43.2%	33.3%	32.1%	36.5%
雇用が創出され就労支援が充実しているまち	35.4%	16.0%	36.4%	31.0%	35.9%	36.3%
大規模自然災害の対策が進んでいるまち	35.0%	16.0%	40.9%	38.1%	35.1%	35.2%
安全・安心で快適な学校教育字環境が整っているまち	33.4%	20.0%	56.8%	52.4%	36.6%	30.3%
子供の力をのばす教育が享受できるまち	32.8%	32.0%	54.5%	50.0%	41.2%	28.4%
水道水が安定的に供給されているまち	32.8%	8.0%	36.4%	40.5%	31.3%	33.5%
生涯を通して健康的な生活を送ることができるまち	32.0%	24.0%	31.8%	40.5%	24.4%	33.5%
地域農業が活性化しており農業者が元気なまち	31.8%	24.0%	40.9%	26.2%	29.8%	32.2%
衛生的な生活環境が保全されているまち	29.7%	16.0%	45.5%	35.7%	25.2%	29.9%
全ての人の人権が尊重された差別のないまち	29.6%	16.0%	36.4%	28.6%	35.1%	28.8%
障がい者が安心して暮らせるまち	29.5%	20.0%	25.0%	26.2%	26.0%	31.1%
道路や橋梁を快適かつ安全に利用できるまち	29.3%	12.0%	36.4%	33.3%	28.2%	29.5%
商工業が活発で地域経済の活性化が図られているまち	28.7%	12.0%	27.3%	26.2%	23.7%	30.6%
消防体制が充実しているまち	28.5%	24.0%	38.6%	38.1%	32.1%	26.7%
保育施設や保育サービスが充実しているまち	28.1%	28.0%	45.5%	47.6%	26.0%	26.2%
緑豊かな環境が守られているまち	27.4%	8.0%	43.2%	26.2%	28.2%	27.2%
地域で支え合い、安心して暮らせるまち	26.8%	12.0%	38.6%	28.6%	24.4%	26.9%
農地の基盤整備が充実しているまち	24.0%	16.0%	27.3%	19.0%	22.9%	24.6%
ゴミの削減や資源の循環が進んでいるまち	23.6%	12.0%	22.7%	35.7%	20.6%	24.0%
生涯学習が推進され、明るく活力あるまち	22.0%	12.0%	36.4%	31.0%	19.8%	21.3%
都市基盤の整備が行われているまち	21.2%	12.0%	25.0%	26.2%	18.3%	21.6%
市内外の人に魅力を認識されているまち	20.0%	4.0%	25.0%	28.6%	20.6%	19.7%
スポーツに親しみ、元気に暮らすことができるまち	19.9%	16.0%	27.3%	21.4%	19.8%	19.4%
行政サービスのデジタル化が進んだ便利なまち	19.7%	4.0%	25.0%	31.0%	17.6%	19.7%
地域の観光資源を有効活用しているまち	19.2%	4.0%	22.7%	23.8%	19.1%	19.4%
環境保全に関わる活動が積極的なまち	18.6%	0.0%	27.3%	28.6%	20.6%	17.7%
市政情報の発信が積極的なまち	17.2%	8.0%	22.7%	23.8%	19.1%	16.4%
文化財が適切に保存・活用されているまち	15.0%	8.0%	15.9%	16.7%	14.5%	15.3%
市民が地域の活動に積極的に参加しているまち	13.8%	8.0%	18.2%	14.3%	12.2%	14.1%
国際交流・多文化共生が進んでいるまち	13.0%	0.0%	20.5%	14.3%	12.2%	13.1%
無回答	19.6%	32.0%	15.9%	19.0%	14.5%	20.4%

※ :割合が高いものから5番目までのもの

■ 未来の紀の川市はどのようなまちになってほしいですか。(世帯構成別)

紀の川市の未来の世帯構成別は、どの世帯も「医療体制や医療保険制度が充実しているまち」、「高齢者が安心して暮らせるまち」が多く、1人暮らしは「交通事故や犯罪の起きにくいまち」、「市民、地域、行政が一体となった災害に強いまち」、「雇用が創出され就労支援が充実しているまち」、「大規模自然災害の対策が進んでいるまち」が多くなっています。一方で夫婦(2人)は「公共交通ネットワークが構築・維持されているまち」、「市民、地域、行政が一体となった災害に強いまち」が多く、親・子(2世代)は「子供が安全・安心・健やかに過ごせるまち」、「交通事故や犯罪の起きにくいまち」、「子育て支援が充実しているまち」が多くなっています。親・子・孫(3世代)は「子供が安全・安心・健やかに過ごせるまち」、「公共交通ネットワークが構築・維持されているまち」、「地域農業が活性化しており農業者が元気なまち」が多くなっています。

選択肢	全体	1人暮らし	夫婦(2人)	親・子(2世代)	親・子・孫(3世代)	その他
医療体制や医療保険制度が充実しているまち	49.4%	30.0%	48.3%	54.4%	44.2%	20.0%
高齢者が安心して暮らせるまち	45.7%	27.1%	50.7%	46.8%	45.3%	30.0%
子供が安全・安心・健やかに過ごせるまち	43.3%	18.6%	38.9%	49.8%	40.0%	20.0%
交通事故や犯罪の起きにくいまち	40.5%	25.7%	37.4%	45.6%	36.8%	10.0%
子育て支援が充実しているまち	39.2%	20.0%	33.0%	45.2%	38.9%	20.0%
公共交通ネットワークが構築・維持されているまち	37.8%	21.4%	37.9%	40.1%	40.0%	20.0%
市民、地域、行政が一体となった災害に強いまち	35.4%	25.7%	39.4%	36.3%	31.6%	30.0%
雇用が創出され就労支援が充実しているまち	35.4%	24.3%	32.0%	38.9%	34.7%	20.0%
大規模自然災害の対策が進んでいるまち	35.0%	24.3%	34.0%	37.7%	32.6%	10.0%
安全・安心で快適な学校教育環境が整っているまち	33.4%	10.0%	29.6%	38.9%	33.7%	10.0%
子供の力をのばす教育が享受できるまち	32.8%	14.3%	26.1%	38.3%	36.8%	0.0%
水道水が安定的に供給されているまち	32.8%	20.0%	32.5%	34.7%	34.7%	20.0%
生涯を通して健康的な生活を送ることができるまち	32.0%	20.0%	33.0%	34.3%	30.5%	10.0%
地域農業が活性化しており農業者が元気なまち	31.8%	22.9%	32.0%	31.7%	41.1%	10.0%
衛生的な生活環境が保全されているまち	29.7%	18.6%	28.1%	31.7%	32.6%	30.0%
全ての人の人権が尊重された差別のないまち	29.6%	14.3%	29.1%	32.3%	30.5%	20.0%
障がい者が安心して暮らせるまち	29.5%	15.7%	28.1%	32.3%	30.5%	20.0%
道路や橋梁を快適かつ安全に利用できるまち	29.3%	17.1%	26.1%	32.1%	31.6%	20.0%
商工業が活発で地域経済の活性化が図られているまち	28.7%	15.7%	31.0%	29.8%	26.3%	40.0%
消防体制が充実しているまち	28.5%	21.4%	26.6%	31.5%	24.2%	20.0%
保育施設や保育サービスが充実しているまち	28.1%	11.4%	26.6%	31.5%	28.4%	20.0%
緑豊かな環境が守られているまち	27.4%	15.7%	25.6%	31.0%	24.2%	10.0%
地域で支え合い、安心して暮らせるまち	26.8%	10.0%	30.5%	28.0%	28.4%	0.0%
農地の基盤整備が充実しているまち	24.0%	12.9%	21.7%	25.0%	31.6%	30.0%
ゴミの削減や資源の循環が進んでいるまち	23.6%	12.9%	24.6%	24.2%	28.4%	10.0%
生涯学習が推進され、明るく活力あるまち	22.0%	7.1%	23.2%	24.4%	18.9%	20.0%
都市基盤の整備が行われているまち	21.2%	11.4%	19.2%	22.6%	25.3%	20.0%
市内外の人に魅力を認識されているまち	20.0%	8.6%	20.2%	22.4%	17.9%	10.0%
スポーツに親しみ、元気に暮らすことができるまち	19.9%	10.0%	16.7%	23.8%	15.8%	0.0%
行政サービスのデジタル化が進んだ便利なまち	19.7%	11.4%	16.7%	22.2%	21.1%	10.0%
地域の観光資源を有効活用しているまち	19.2%	5.7%	18.2%	21.4%	22.1%	10.0%
環境保全に関わる活動が積極的なまち	18.6%	7.1%	18.7%	19.6%	24.2%	0.0%
市政情報の発信が積極的なまち	17.2%	10.0%	18.7%	17.1%	21.1%	10.0%
文化財が適切に保存・活用されているまち	15.0%	7.1%	16.7%	15.1%	16.8%	20.0%
市民が地域の活動に積極的に参加しているまち	13.8%	4.3%	17.7%	12.7%	18.9%	10.0%
国際交流・多文化共生が進んでいるまち	13.0%	5.7%	13.3%	14.3%	12.6%	0.0%
無回答	19.6%	35.7%	23.6%	13.9%	24.2%	50.0%

※ :割合が高いものから5番目までのもの

■ 未来の紀の川市はどのようなまちになってほしいですか。(職業別)

紀の川市の未来の職業別は、職業とわず「医療体制や医療保険制度が充実しているまち」、「高齢者が安心して暮らせるまち」、「子供が安全・安心・健やかに過ごせるまち」が多い傾向があります。

選択肢	全体	経営者・役員	会社員・団体職員	パート・アルバイト	公務員	自営業(農林水産業)	自営業(その他)	専業主婦・主夫
医療体制や医療保険制度が充実しているまち	49.4%	42.9%	56.3%	55.2%	41.9%	40.0%	44.7%	51.4%
高齢者が安心して暮らせるまち	45.7%	35.7%	47.5%	43.0%	37.8%	47.1%	42.1%	60.8%
子供が安全・安心・健やかに過ごせるまち	43.3%	50.0%	46.7%	49.4%	52.7%	30.0%	39.5%	37.8%
交通事故や犯罪の起きにくいまち	40.5%	50.0%	43.8%	45.9%	36.5%	27.1%	42.1%	32.4%
子育て支援が充実しているまち	39.2%	42.9%	42.9%	39.0%	43.2%	28.6%	36.8%	39.2%
公共交通ネットワークが構築・維持されているまち	37.8%	35.7%	37.9%	39.5%	39.2%	32.9%	26.3%	41.9%
市民、地域、行政が一体となった災害に強いまち	35.4%	32.1%	38.3%	36.0%	29.7%	32.9%	34.2%	45.9%
雇用が創出され就労支援が充実しているまち	35.4%	35.7%	42.1%	35.5%	23.0%	22.9%	44.7%	32.4%
大規模自然災害の対策が進んでいるまち	35.0%	32.1%	38.3%	37.2%	24.3%	27.1%	44.7%	35.1%
安全・安心で快適な学校教育環境が整っているまち	33.4%	32.1%	37.9%	34.9%	31.1%	20.0%	36.8%	36.5%
子供の力をのばす教育が享受できるまち	32.8%	32.1%	35.4%	33.7%	41.9%	27.1%	31.6%	27.0%
水道水が安定的に供給されているまち	32.8%	25.0%	34.6%	38.4%	24.3%	27.1%	39.5%	28.4%
生涯を通して健康的な生活を送ることができるまち	32.0%	25.0%	37.5%	34.9%	29.7%	22.9%	42.1%	33.8%
地域農業が活性化しており農業者が元気なまち	31.8%	25.0%	32.9%	26.2%	31.1%	48.6%	36.8%	28.4%
衛生的な生活環境が保全されているまち	29.7%	25.0%	30.4%	34.9%	29.7%	18.6%	26.3%	29.7%
全ての人の人権が尊重された差別のないまち	29.6%	32.1%	29.2%	27.9%	25.7%	25.7%	39.5%	29.7%
障がい者が安心して暮らせるまち	29.5%	28.6%	34.2%	30.2%	23.0%	17.1%	28.9%	31.1%
道路や橋梁を快適かつ安全に利用できるまち	29.3%	32.1%	31.7%	29.1%	23.0%	20.0%	23.7%	32.4%
商工業が活発で地域経済の活性化が図られているまち	28.7%	35.7%	33.8%	25.6%	21.6%	22.9%	47.4%	24.3%
消防体制が充実しているまち	28.5%	35.7%	34.6%	29.1%	21.6%	11.4%	34.2%	27.0%
保育施設や保育サービスが充実しているまち	28.1%	39.3%	31.7%	31.4%	29.7%	17.1%	28.9%	21.6%
緑豊かな環境が守られているまち	27.4%	25.0%	29.6%	31.4%	20.3%	14.3%	26.3%	28.4%
地域で支え合い、安心して暮らせるまち	26.8%	21.4%	27.9%	31.4%	27.0%	17.1%	23.7%	29.7%
農地の基盤整備が充実しているまち	24.0%	21.4%	22.1%	20.9%	21.6%	47.1%	23.7%	20.3%
ゴミの削減や資源の循環が進んでいるまち	23.6%	25.0%	27.1%	22.1%	18.9%	15.7%	26.3%	27.0%
生涯学習が推進され、明るく活力あるまち	22.0%	21.4%	23.8%	25.0%	23.0%	12.9%	18.4%	21.6%
都市基盤の整備が行われているまち	21.2%	32.1%	24.2%	19.8%	23.0%	12.9%	18.4%	20.3%
市内外の人に魅力を認識されているまち	20.0%	28.6%	21.3%	20.3%	17.6%	15.7%	31.6%	18.9%
スポーツに親しみ、元気に暮らすことができるまち	19.9%	28.6%	22.5%	18.6%	24.3%	10.0%	26.3%	16.2%
行政サービスのデジタル化が進んだ便利なまち	19.7%	35.7%	22.5%	18.6%	24.3%	18.6%	15.8%	10.8%
地域の観光資源を有効活用しているまち	19.2%	35.7%	22.5%	18.6%	13.5%	15.7%	18.4%	16.2%
環境保全に関わる活動が積極的なまち	18.6%	21.4%	20.0%	18.6%	14.9%	11.4%	18.4%	16.2%
市政情報の発信が積極的なまち	17.2%	21.4%	15.8%	17.4%	13.5%	11.4%	18.4%	16.2%
文化財が適切に保存・活用されているまち	15.0%	21.4%	16.3%	15.1%	10.8%	8.6%	15.8%	17.6%
市民が地域の活動に積極的に参加しているまち	13.8%	14.3%	13.3%	12.8%	13.5%	14.3%	15.8%	13.5%
国際交流・多文化共生が進んでいるまち	13.0%	25.0%	15.0%	12.2%	14.9%	8.6%	13.2%	9.5%
無回答	19.6%	28.6%	12.5%	23.3%	12.2%	24.3%	21.1%	17.6%


選択肢	全体	学生	医師	士業 (公認会計士・弁護士・税理士・司法書士など)	NGO・NPO法人職員	家事手伝い	無職	その他
医療体制や医療保険制度が充実しているまち	49.4%	54.2%	0.0%	0.0%	66.7%	40.0%	37.9%	53.3%
高齢者が安心して暮らせるまち	45.7%	35.4%	0.0%	0.0%	66.7%	80.0%	47.6%	60.0%
子供が安全・安心・健やかに過ごせるまち	43.3%	41.7%	0.0%	0.0%	66.7%	40.0%	34.0%	40.0%
交通事故や犯罪の起きにくいまち	40.5%	56.3%	0.0%	0.0%	66.7%	40.0%	32.0%	53.3%
子育て支援が充実しているまち	39.2%	47.9%	33.3%	0.0%	66.7%	60.0%	31.1%	40.0%
公共交通ネットワークが構築・維持されているまち	37.8%	43.8%	0.0%	0.0%	66.7%	40.0%	37.9%	40.0%
市民、地域、行政が一体となった災害に強いまち	35.4%	25.0%	0.0%	0.0%	33.3%	80.0%	32.0%	40.0%
雇用が創出され就労支援が充実しているまち	35.4%	37.5%	0.0%	0.0%	66.7%	60.0%	36.9%	26.7%
大規模自然災害の対策が進んでいるまち	35.0%	31.3%	0.0%	0.0%	33.3%	60.0%	34.0%	53.3%
安全・安心で快適な学校教育環境が整っているまち	33.4%	35.4%	0.0%	0.0%	66.7%	40.0%	26.2%	46.7%
子供の力をのばす教育が享受できるまち	32.8%	39.6%	33.3%	0.0%	66.7%	40.0%	26.2%	20.0%
水道水が安定的に供給されているまち	32.8%	39.6%	0.0%	0.0%	66.7%	60.0%	26.2%	46.7%
生涯を通して健康的な生活を送ることができるまち	32.0%	25.0%	0.0%	0.0%	66.7%	40.0%	23.3%	26.7%
地域農業が活性化しており農業者が元気なまち	31.8%	31.3%	0.0%	0.0%	33.3%	60.0%	32.0%	26.7%
衛生的な生活環境が保全されているまち	29.7%	29.2%	0.0%	0.0%	66.7%	60.0%	27.2%	46.7%
全ての人の人権が尊重された差別のないまち	29.6%	37.5%	0.0%	0.0%	66.7%	60.0%	29.1%	40.0%
障がい者が安心して暮らせるまち	29.5%	22.9%	0.0%	0.0%	33.3%	80.0%	29.1%	46.7%
道路や橋梁を快適かつ安全に利用できるまち	29.3%	37.5%	0.0%	0.0%	33.3%	60.0%	28.2%	46.7%
商工業が活発で地域経済の活性化が図られているまち	28.7%	29.2%	0.0%	0.0%	66.7%	40.0%	28.2%	13.3%
消防体制が充実しているまち	28.5%	31.3%	0.0%	0.0%	66.7%	40.0%	25.2%	33.3%
保育施設や保育サービスが充実しているまち	28.1%	29.2%	0.0%	0.0%	66.7%	40.0%	20.4%	33.3%
緑豊かな環境が守られているまち	27.4%	29.2%	0.0%	0.0%	66.7%	60.0%	28.2%	33.3%
地域で支え合い、安心して暮らせるまち	26.8%	20.8%	0.0%	0.0%	33.3%	60.0%	22.3%	40.0%
農地の基盤整備が充実しているまち	24.0%	29.2%	0.0%	0.0%	33.3%	40.0%	21.4%	26.7%
ゴミの削減や資源の循環が進んでいるまち	23.6%	25.0%	0.0%	0.0%	33.3%	20.0%	21.4%	40.0%
生涯学習が推進され、明るく活力あるまち	22.0%	22.9%	0.0%	0.0%	66.7%	40.0%	17.5%	33.3%
都市基盤の整備が行われているまち	21.2%	20.8%	0.0%	0.0%	33.3%	0.0%	21.4%	26.7%
市内外の人に魅力を認識されているまち	20.0%	20.8%	0.0%	0.0%	33.3%	60.0%	14.6%	20.0%
スポーツに親しみ、元気に暮らすことができるまち	19.9%	25.0%	0.0%	0.0%	66.7%	40.0%	14.6%	20.0%
行政サービスのデジタル化が進んだ便利なまち	19.7%	20.8%	0.0%	0.0%	33.3%	0.0%	16.5%	26.7%
地域の観光資源を有効活用しているまち	19.2%	22.9%	0.0%	0.0%	66.7%	20.0%	15.5%	20.0%
環境保全に関わる活動が積極的なまち	18.6%	25.0%	0.0%	0.0%	33.3%	0.0%	20.4%	33.3%
市政情報の発信が積極的なまち	17.2%	27.1%	0.0%	0.0%	66.7%	20.0%	18.4%	33.3%
文化財が適切に保存・活用されているまち	15.0%	16.7%	0.0%	0.0%	33.3%	40.0%	13.6%	20.0%
市民が地域の活動に積極的に参加しているまち	13.8%	12.5%	0.0%	0.0%	33.3%	0.0%	16.5%	20.0%
国際交流・多文化共生が進んでいるまち	13.0%	6.3%	0.0%	0.0%	66.7%	0.0%	13.6%	13.3%
無回答	19.6%	4.2%	66.7%	100.0%	33.3%	20.0%	31.1%	40.0%

※ :割合が高いものから5番目までのもの

■ 未来の紀の川市はどのようなまちになってほしいですか。(同居の子ども別)

紀の川市の未来の同居の子ども別は、いずれも「医療体制や医療保険制度が充実しているまち」が多く、いないは「高齢者が安心して暮らせるまち」、「子供が安全・安心・健やかに過ごせるまち」、「交通事故や犯罪の起きにくいまち」、「公共交通ネットワークが構築・維持されているまち」が多くなっています。18 未満の子どもがいるは「子供が安全・安心・健やかに過ごせるまち」、「子育て支援が充実しているまち」、「子供の力をのばす教育が享受できるまち」、「安全・安心で快適な学校教育環境が整っているまち」が多くなっています。18 際以上の子どもがいるは「高齢者が安心して暮らせるまち」、「公共交通ネットワークが構築・維持されているまち」、「大規模自然災害の対策が進んでいるまち」、「雇用が創出され就労支援が充実しているまち」が多くなっており、18 歳未満の子どもと18 歳以上の子どもの両方いるは「子供が安全・安心・健やかに過ごせるまち」、「交通事故や犯罪の起きにくいまち」、「子育て支援が充実しているまち」、「公共交通ネットワークが構築・維持されているまち」が多くなっています。

選択肢	全体	いない	18歳未満の子どもがいる	18歳以上の子どもがいる	18歳未満の子どもと18歳以上の子どもが両方いる
医療体制や医療保険制度が充実しているまち	49.4%	45.4%	53.0%	55.6%	62.9%
高齢者が安心して暮らせるまち	45.7%	44.4%	42.2%	56.2%	37.1%
子供が安全・安心・健やかに過ごせるまち	43.3%	35.9%	63.8%	42.0%	48.6%
交通事故や犯罪の起きにくいまち	40.5%	36.5%	49.2%	42.6%	42.9%
子育て支援が充実しているまち	39.2%	31.8%	57.8%	37.7%	54.3%
公共交通ネットワークが構築・維持されているまち	37.8%	36.1%	33.5%	46.3%	48.6%
雇用が創出され就労支援が充実しているまち	35.4%	34.1%	33.0%	43.8%	28.6%
市民、地域、行政が一体となった災害に強いまち	35.4%	33.9%	36.8%	40.1%	31.4%
大規模自然災害の対策が進んでいるまち	35.0%	32.5%	34.1%	44.4%	34.3%
安全・安心で快適な学校教育環境が整っているまち	33.4%	26.2%	51.9%	34.0%	34.3%
水道水が安定的に供給されているまち	32.8%	32.3%	33.0%	35.2%	31.4%
子供の力をのばす教育が享受できるまち	32.8%	24.1%	54.1%	33.3%	40.0%
生涯を通して健康的な生活を送ることができるまち	32.0%	30.2%	31.9%	37.7%	34.3%
地域農業が活性化しており農業者が元気なまち	31.8%	30.4%	30.3%	38.3%	31.4%
衛生的な生活環境が保全されているまち	29.7%	28.8%	30.3%	33.3%	25.7%
全ての人の人権が尊重された差別のないまち	29.6%	28.4%	27.0%	35.8%	34.3%
障がい者が安心して暮らせるまち	29.5%	27.4%	29.7%	35.2%	34.3%
道路や橋梁を快適かつ安全に利用できるまち	29.3%	28.4%	27.0%	34.6%	31.4%
商工業が活発で地域経済の活性化が図られているまち	28.7%	27.6%	23.2%	37.7%	34.3%
消防体制が充実しているまち	28.5%	26.0%	32.4%	29.6%	40.0%
保育施設や保育サービスが充実しているまち	28.1%	23.5%	40.0%	27.8%	34.3%
緑豊かな環境が守られているまち	27.4%	26.6%	28.1%	29.6%	28.6%
地域で支え合い、安心して暮らせるまち	26.8%	26.2%	27.6%	28.4%	25.7%
農地の基盤整備が充実しているまち	24.0%	23.7%	20.5%	29.0%	25.7%
ゴミの削減や資源の循環が進んでいるまち	23.6%	23.9%	22.2%	23.5%	28.6%
生涯学習が推進され、明るく活力あるまち	22.0%	19.9%	21.1%	28.4%	28.6%
都市基盤の整備が行われているまち	21.2%	19.7%	21.1%	24.1%	31.4%
市内外の人に魅力が認識されているまち	20.0%	17.6%	21.6%	24.7%	25.7%
スポーツに親しみ、元気に暮らすことができるまち	19.9%	17.0%	23.2%	24.1%	25.7%
行政サービスのデジタル化が進んだ便利なまち	19.7%	17.6%	20.0%	24.7%	25.7%
地域の観光資源を有効活用しているまち	19.2%	18.3%	16.2%	25.9%	20.0%
環境保全に関わる活動が積極的なまち	18.6%	17.8%	18.9%	19.1%	25.7%
市政情報の発信が積極的なまち	17.2%	17.6%	13.5%	21.0%	14.3%
文化財が適切に保存・活用されているまち	15.0%	15.4%	9.7%	19.8%	17.1%
市民が地域の活動に積極的に参加しているまち	13.8%	13.0%	11.4%	18.5%	17.1%
国際交流・多文化共生が進んでいるまち	13.0%	11.8%	10.8%	20.4%	8.6%
無回答	19.6%	21.9%	15.1%	17.3%	17.1%

※  :割合が高いものから5番目までのもの

(3)未来の紀の川市の姿

問 10	未来の紀の川市にどういった姿を望みますか。自由にご記入ください。
------	----------------------------------

未来の紀の川市の姿について、自由記述形式での回答を示したのが次のとおりです。記載について個人情報を含む内容やわかりにくい表現などについては、加筆・訂正しています。

■ 人口(47件)

- 少子高齢化への対応
 - ・ 少子高齢化や人口減少が進み、子どもが少なく活気が失われているため、子どもが増え、活気あるまちづくりが必要である。
 - ・ 子育て支援の拡充や住宅の増加、多様な文化や人々の共存によって新たな住民を呼び込み、人口増加と地域の活性化を進めてほしい。
 - ・ 人口増加を目指す一方で、住民の質が下がらないよう配慮し、将来の地域の見通しが明るくなるような施策を進めてほしい。
- 若い世代が住みたい・住み続けたいと思うまちづくり
 - ・ 若い世代や若者が定住しやすく、家族にとっても魅力的な住みやすい環境を整えることで、人口増加や地域の活性化につながると考える。
 - ・ 若い人や子どもが増えることで、まち全体が元気になり、活力ある地域となるため、高齢化の進行を防ぎ、次世代が大切にされるまちを望む。
 - ・ 若者が地域に残りたい、または他地域から移住したいと思える魅力と活力のあるまちづくりを進め、他市よりも若い人に選ばれるまちを目指すべきである。
- 他府県から移住しやすい、移住していきたいと思うまちづくり
 - ・ 他所からの定住者や移住者を増やし、人口減少を食い止められるような魅力ある街づくりを目指すべきである。
 - ・ 転居してきた人が住みにくいと感じている可能性があるため、その人たちの意見を聞く必要がある。
 - ・ 移民は必要ない。
- 高齢者が住みやすいまちづくり
 - ・ 過疎化や高齢化の進行を防ぐことが重要である。特に桃山町では高齢化が深刻化している。
 - ・ 高齢者が安心・安全に暮らせるよう、買い物や医療サービス、商業施設、屋内公園の充実を進めてほしい。
 - ・ 介護施設や老人ホームの充実、介護従事者の待遇改善、シルバー人材センターの活用など、だれでも安心して暮らせる環境づくりをしてほしい。
 - ・ 高齢者の運転による事故防止や免許返納後も安心して生活できる道路整備や仕組みの強化、公共交通機関の充実、移動手段の確保が必要である。
 - ・ インフラ整備やデジタル化の進展に対応し、高齢者へのサポート体制を充実させ、

子ども・高齢者・障がい者が安心して暮らせる明るく元気な市を目指すべきである。

- 外国人労働者・外国人観光客等のマナー対策
 - ・ 外国人との交流は重要かもしれないが、他の県や市で外国人問題が発生し、深刻な状況になっているため、外国人を積極的に増やすような施策はしないほしい。

■ 産業・経済(115 件)

- 道路の整備・利便性
 - ・ 道路の整備や利便性向上を図り、人の流れを活性化させる住みよい町にしてほしい。
- 公共交通機関の利便性・維持
 - ・ バスや鉄道など公共交通機関の本数や路線が限られており、特に高齢者や車を運転できない人にとって移動が不便であるため、利便性を向上してほしい
 - ・ 地域間で交通アクセスに格差があり、中心部以外や山間部では買い物や通院、通学が困難なため、誰もが利用しやすい公共交通ネットワークの維持・充実が必要である。
 - ・ 今後も高齢化が進む中で、運転免許返納後も安心して生活できるよう、コミュニティバスやタクシーなど多様な移動手段の確保・維持が重要である。
- 農業等の充実・活性化
 - ・ 農地の宅地化を抑え、農業が代々続いていける街づくりや、農家へのサポート・保証、耕作放棄地の有効活用してほしい。
 - ・ フルーツなど特産物のブランド化や農業観光、6 次産業化の推進、地域資源の有効活用による雇用創出、若手の就農促進を行い、農業の地位を高めたい。
 - ・ 紀の川市が農業立市として食糧自給率の向上を目指し、自然環境を大切にしながら、農業や酪農を基盤に全世代が定住・活躍できる活力あるまちづくりをしてほしい。
- 観光資源等の市の魅力の活用・PR
 - ・ 農業観光や特産品、歴史遺産など紀の川市の魅力を積極的に県外・他地域へ発信し、観光資源を活用して市全体の活性化を図ってほしい。
 - ・ 桃などの旬や伝統的な行事・施設を活かして、訪れる人が 1 年中楽しめる観光地づくりや、飲食・買い物・体験など複合的な魅力を高めてほしい。
 - ・ 市民や若者が地元の良さを誇れるよう、市の魅力をまとめた情報発信や PR 冊子の作成、観光資源の保存・活用、地域の特色を生かしたイベントや施設整備を進めてほしい。
- 魅力ある働き場所の確保
 - ・ 若者や地元住民が市内で安定した雇用や魅力ある働き場所を見つけられるよ

う、企業誘致や商工業の活性化、6次産業化など多様な雇用創出に取り組んでほしい。

- ・ 他県と比べても遜色ない賃金や待遇の仕事が増え、幅広い世代が安心して働ける環境づくりや、子育て世代が定住・移住したくなる働き先を確保してほしい。
- ・ 農業や観光、地域資源を活かした産業の発展や、駅前・市街地の活性化、サードプレイスや商業施設の整備など、働く場の多様化が必要である。
- 他県と同水準の賃金が支払われる仕事の創出・確保
 - ・ 他県と比べても遜色ない賃金水準の仕事や、公務員並み・十分暮らしていける収入が得られる雇用の創出と確保が必要である。
 - ・ 若年層や働き盛り世代が市内で安定して働き、充実した生活を営めるよう、大企業や中小企業の誘致、地元就労の促進、待遇改善が必要である。
 - ・ 保育士や介護職、農業従事者などの待遇改善や、業種を問わず地元で安心して働ける収入・制度の整備を望む。
- 商業施設等の充実
 - ・ スーパーや商業施設が少なく、特に高齢者や免許返納者が買い物に困るケースが多いため、誰もが利用しやすい店舗や買い物環境を充実してほしい。
 - ・ 大型ショッピングモールや飲食店、屋内公園など、多世代が楽しめる施設の誘致・整備、中心市街地の活性化によって、住民が市内で買い物や娯楽を楽しめる環境をつくってほしい。
 - ・ 移動販売やネット販売、買い物代行サービスなど新しい買い物支援の仕組み、高齢者や子育て世代が安心して暮らせる生活インフラを拡充してほしい。

■ 子育て・教育(124件)

- 子育てがしやすい環境
 - ・ 保育園や保育サービスの充実、保育料の負担軽減、待機児童の解消、産科・小児科など子育て世代が安心して利用できる医療機関を整備してほしい。
 - ・ 子どもが安心して遊べる公園や屋内施設、学童や病児保育など、子育て世帯が利用しやすい環境づくり、自然豊かな中でのびのびと育てられるまちづくりを進めてほしい。
 - ・ 子育て支援や教育、給食費や医療費の無償化、親子の関わりを大切にできる制度の拡充、若者・子育て世代が住み続けたいと思えるような施策を強化してほしい。
- 学校教育・設備の充実
 - ・ 子どもたちの学力向上や個性を伸ばす教育、少人数制や特色ある授業・教育モデルの導入、教育水準の向上を重視してほしい。
 - ・ 学校施設の設備充実(体育館や武道場のエアコン設置、水泳授業の推進など)、安全で快適に学べる環境をつくってほしい。

- ・ 学校の統廃合への懸念や、地域ごとの教育格差の是正、子どもが安心して通学できる交通・施設整備、支援教育や発達障害対応の充実などの教育環境を改善してほしい。
- 医療・福祉(51件)
 - 医療の充実
 - ・ 産婦人科や産科病院など出産・育児に必要な医療機関の設置や、急患対応・診療科目の充実、医師の確保など、医療体制を確保してほしい。
 - ・ 高齢者や免許返納者、子育て世代が安心して受診・通院できるよう、医療機関へのアクセス向上や、医療費の負担を軽減してほしい。
 - ・ 夜間診療や病児保育、健康診断の充実など、幅広い世代が安心して暮らせるよう、医療サービスや健康管理体制のさらに拡充してほしい。
- 生活環境(311件)
 - 図書館など文化的学習環境の充実・維持
 - ・ 地域ごとに子どもが学習しやすい環境づくりとして、ノビノスのような図書館や岩出市民図書館程度の文化施設の新設してほしい。
 - ・ 図書館やサードプレイスなど、市民が気軽に利用できる学習・交流の場を増やし、文化活動や生涯学習の拠点としての役割を強化してほしい。
 - ・ 移動図書や支所に置かれた図書がより利用しやすくなるよう、貸出の利便性向上や運営体制の見直ししてほしい。
 - 公園やスポーツ施設の充実(室内含む)
 - ・ 子どもが安心・安全に遊べる公園や、天候に左右されず利用できる屋内遊び場など、遊び場・スポーツ施設をつくってほしい。
 - ・ 高齢者も利用できる健康維持・体力維持のための施設や、世代間交流が生まれる公園・運動施設を整備してほしい。
 - ・ 他市からも人が訪れたいくなるような大型の運動公園やレクリエーション施設の新設・拡充によって、まちの魅力や住みやすさが向上すると考える。
 - 空家、遊休農地の対策・有効活用
 - ・ 放置農地や耕作放棄地について、管理や有効活用の対策を講じてほしい。
 - ・ 市による農地管理や、農家とのマッチング支援をしてほしい。
 - ・ 余っている住宅や土地・畑、空き家を活用し、リフォームやモデルハウス化などを通じて、他府県からの移住者を呼び込む施策や、子育て支援と組み合わせた活用策を検討してほしい。
 - ・ 農地の宅地転用や、後継者のいない農地の整理・区画整理を進め、若者や新規住民が住みやすくなるような土地活用、また空き家問題の解決を進めてほしい。
 - 災害に強いまちづくり
 - ・ 災害時の避難所やインフラの安全性、避難手段の確保、防災意識の向上など、

誰もが安心して避難・生活できる災害対策を強化してほしい。

- ・ 水害や大雨、地震など自然災害への備えとして、水路や下水道の整備、災害用備蓄品の管理、電力や情報伝達手段の確保など、インフラ整備や防災体制を整えてほしい。
 - ・ 市民や地域が一体となって防災訓練や活動に積極的に参加し、行政も含めた災害対応力の向上、災害に強いまちづくりを進めてほしい。
- 上下水道等インフラの整備・維持
- ・ 上下水道の早期整備や老朽化した水道管の更新、地域ごとのインフラ格差を解消してほしい。
 - ・ 水道事業の民営化反対や、水源の保全、安心・安全な水道水の提供など、公共としての水道管理と持続的な運営を重視してほしい。
 - ・ 将来的な人口減少や高齢化も踏まえ、どの世代でも安心して暮らせるためのインフラ維持や、下水道整備・水路管理・ごみやし尿の衛生的な処理など、生活環境全体のインフラ整備をしてほしい。
- 安心・安全・きれいなまちづくり
- ・ 子どもから高齢者まで誰もが安心・安全に暮らせるまちづくりを求める声が多く、治安の維持や交通安全、街灯や監視カメラの設置など、犯罪や事故の防止に努めてほしい。
 - ・ 街全体がきれいで快適に過ごせるよう、ごみの分別や収集方法の工夫、野焼きや違法投棄の防止、道路や歩道の整備など、生活環境の衛生・美化に取り組んでほしい。
 - ・ 多世代や多様な人が平等に安全に暮らせるための配慮や、地域の助け合いや見守り体制、誰もが孤立しない温かい地域社会を実現したい。
- 自然環境保全
- ・ 水源の保全や自然環境の維持、公共事業としてのインフラ管理を重視してほしい。
 - ・ 絶滅や減少が心配される生物や風景の保護、生態系への配慮(外来種の放流中止要望を含む)など、未来に残る環境保全に取り組んでほしい。
 - ・ 緑豊かな環境や美しい自然景観を守り、ソーラーパネル設置などによる自然破壊への懸念している。
- 行政(111件)
- 行政サービスのデジタル化推進
- ・ 行政サービスの申請や手続きのデジタル化(ワークフロー化)を推進し、誰もが便利に利用できるようにしてほしい。
 - ・ バス支払いや市の広報など、公共サービスのキャッシュレス化・デジタル化、オンラインでの情報発信やサービス提供を進めてほしい。

- ・ 各世帯が行政とオンラインでつながり、買い物や通院、介護などの必要なサービスをデジタルで受け取れる体制の構築、ネット回線の強化など、ICT・DX の活用による利便性の向上に取り組んでほしい。
- 将来を見越した行政サービスのあり方
 - ・ 行政サービスの効率化や迅速化、多様なニーズへの対応、住民への説明責任や政策の可視化など、これからの行政は住民サービスの質向上と情報発信力を強化する必要がある。
 - ・ 将来の人口減少や財政状況を踏まえ、身の丈に合った政策の選択や無駄な事業の見直し、減税や規制緩和など、持続可能な行政運営を目指すべきである。
 - ・ 地域や世代間の格差や対立の解消、住民の多様な声を受け止める仕組みづくり、誰もが意見を言いやすい風通しの良い市政運営の実現してほしい。
- 適正・有効的に税金を使ったまちづくり
 - ・ 無駄な事業の見直しや、事業の効果検証を行い、減税や規制緩和を進めるなど、限られた財源を効率的かつ効果的に使ってほしい。
 - ・ 市民の納税額や住民税、介護保険料などの負担を軽減し、身の丈に合った政策や過剰な行政サービスを抑えてほしい。
 - ・ 自然環境の保全や子ども、高齢者の安全・安心のため、税金を本当に必要な分野や市民の暮らしの質向上に有効活用してほしい。
- その他(14件)
 - ・ 「休日には紀の川市へ行こう」と思えるような、仕事と休日を切り離してリフレッシュできる町づくりを目指すべきである。
 - ・ 野良猫の保護活動など、動物福祉にも配慮した取り組みを進めるべきである。

第3章 参考資料

1.調査票について

第3次紀の川市長期総合計画策定のための市民アンケート

-ご協力をお願い-

市民の皆さまには、日ごろから市政の運営にご理解とご協力を賜り、心よりお礼を申し上げます。

紀の川市では、平成30年度に市民の皆さまのご協力をいただきながら策定した「第2次紀の川市長期総合計画」に基づき行政運営に取り組んでおり、本計画の終了年度にあたる令和8年度には新たな次期総合計画(第3次紀の川市長期総合計画)の策定を予定しています。

この度、広く市民の皆さまのご意見、ご意向をお伺いし、新たな計画に反映させていただくことを目的に、アンケートを実施させていただくこととしました。

今回のアンケートは、紀の川市在住の18歳以上75歳未満の方から無作為に選んだ 2,500 人の方にお送りしており、収集させていただいたデータは、総合計画の策定をはじめ、今後のまちづくりのために活用させていただきます。

ご多忙のところ大変恐れ入りますが、ご協力いただきますようお願い申し上げます。

令和7年8月

紀の川市長 岸本 健

【アンケートご記入にあたってのお願い】

- この調査は、令和7年8月1日を基準日として、記入してください。
- 宛名のご本人様にご回答いただくようお願いいたします。ただし、ご本人様による記入が難しい場合は、できる限りご本人様の意思を反映してご家族の方などが代わってご回答願います。
- 同一世帯内で複数の方に配布されている場合があります。宛名の方がそれぞれでご回答いただけますようご協力をお願いいたします。
- 回答が「その他」の場合は、カッコ内・欄内になるべく具体的にその内容をご記入ください。
- ご記入いただきましたアンケートは、**9月17日(水)まで**に、同封しております返信用封筒(切手を貼る必要はありません。)にて返送してください。

本調査はインターネットでも回答いただくことが可能です。

- ウェブブラウザのURL欄に、下記URLを入力してください。
URL:<https://logoform.jp/form/5a8g/1176129>
- スマートフォンで回答される場合は、右記のQRコードを読み取り、アクセスしてください。



※ 結果については、統計的に集計し、個人の考えが公表されることはありません。

<本調査に対するお問い合わせ先>

紀の川市役所 企画部 企画経営課

電話:0736-77-2511

電子メール:k030600-001@city.kinokawa.lg.jp

あなたご自身のことについてお聞かせください【問1～問7】

問1 あなたの性別をお答えください。(1つに○)

1. 男性	2. 女性	3. 回答しない
-------	-------	----------

問2 あなたの年齢をお答えください。(1つに○)

1. ～19歳	2. 20～24歳	3. 25～29歳	4. 30～34歳
5. 35～39歳	6. 40～44歳	7. 45～49歳	8. 50～54歳
9. 55～59歳	10. 60～64歳	11. 65～70歳	12. 70歳以上

問3 あなたが居住している地域をお答えください。(1つに○)

1. 打田地域	2. 粉河地域	3. 那賀地域	4. 桃山地域	5. 貴志川地域
---------	---------	---------	---------	----------

問4 あなたは紀の川市(合併前の旧町を含む)にお住まいになって何年になりますか。(1つに○)

1. 2年未満	2. 2年以上5年未満	3. 5年以上10年未満
4. 10年以上20年未満	5. 20年以上	

問5 あなたの世帯構成をお答えください。(1つに○)

1. 1人暮らし	2. 夫婦(2人)	3. 親・子(2世代)	4. 親・子・孫(3世代)
5. その他()			

問6 あなたの職業をお答えください。(1つに○)

1. 経営者・役員	2. 会社員・団体職員	3. パート・アルバイト
4. 公務員	5. 自営業(農林水産業)	6. 自営業(その他)
7. 専業主婦・主夫	8. 学生	9. 医師
10. 士業(公認会計士・弁護士・税理士・司法書士など)		11. NGO・NPO 法人職員
12. 家事手伝い	13. 無職	14. その他()

問7 あなたには、同居しているお子様がいらっしゃいますか。(1つに○)

1. いない	2. 18歳未満の子どもがいる
3. 18歳以上の子どもがいる	4. 18歳未満の子どもと18歳以上の子どもが両方いる

紀の川市のまちづくりについてお聞かせください【問8～問10】

問8 あなたは、現在の紀の川市をどのようなまちだと感じていますか。次の各項目について、1～5のいずれかを選んで○をつけてください。

問9 未来の紀の川市はどのようなまちになってほしいですか。(複数回答可)

まちの姿	問8 現在の紀の川市(1つだけ○)					問9 未来の 紀の川市 (複数回答可)
	あてはまる	ややあてはまる	あまりあてはまらない	あてはまらない	わからない	
例 ○○○○が充実しているまち	①	2	3	4	5	○
1 市民、地域、行政が一体となった災害に強いまち	1	2	3	4	5	
2 消防体制が充実しているまち	1	2	3	4	5	
3 大規模自然災害の対策が進んでいるまち	1	2	3	4	5	
4 交通事故や犯罪の起きにくいまち	1	2	3	4	5	
5 生涯を通して健康的な生活を送ることができるまち	1	2	3	4	5	
6 医療体制や医療保険制度が充実しているまち	1	2	3	4	5	
7 地域で支え合い、安心して暮らせるまち	1	2	3	4	5	
8 高齢者が安心して暮らせるまち	1	2	3	4	5	
9 障害者が安心して暮らせるまち	1	2	3	4	5	
10 子育て支援が充実しているまち	1	2	3	4	5	
11 保育施設や保育サービスが充実しているまち	1	2	3	4	5	
12 子供が安全・安心・健やかに過ごせるまち	1	2	3	4	5	
13 安全・安心で快適な学校教育環境が整っているまち	1	2	3	4	5	
14 子供の力をのばす教育が享受できるまち	1	2	3	4	5	
15 生涯学習が推進され、明るく活力あるまち	1	2	3	4	5	
16 文化財が適切に保存・活用されているまち	1	2	3	4	5	
17 スポーツに親しみ、元気に暮らすことができるまち	1	2	3	4	5	
18 地域農業が活性化しており農業者が元気なまち	1	2	3	4	5	
19 農地の基盤整備が充実しているまち	1	2	3	4	5	
20 商工業が活発で地域経済の活性化が図られているまち	1	2	3	4	5	
21 雇用が創出され就労支援が充実しているまち	1	2	3	4	5	

	まちの姿	問 8 現在の紀の川市(1つだけ○)					問9 未来の 紀の川市 (複数回答可)
		あてはまる	ややあてはまる	あまりあてはまらない	あてはまらない	わからない	
22	地域の観光資源を有効活用しているまち	1	2	3	4	5	
23	国際交流・多文化共生が進んでいるまち	1	2	3	4	5	
24	都市基盤の整備が行われているまち	1	2	3	4	5	
25	道路や橋梁を快適かつ安全に利用できるまち	1	2	3	4	5	
26	公共交通ネットワークが構築・維持されているまち	1	2	3	4	5	
27	環境保全に関わる活動が積極的なまち	1	2	3	4	5	
28	ごみの削減や資源の循環が進んでいるまち	1	2	3	4	5	
29	衛生的な生活環境が保全されているまち	1	2	3	4	5	
30	水道水が安定的に供給されているまち	1	2	3	4	5	
31	緑豊かな環境が守られているまち	1	2	3	4	5	
32	全ての人の人権が尊重された差別のないまち	1	2	3	4	5	
33	市民が地域の活動に積極的に参加しているまち	1	2	3	4	5	
34	市内外の人に魅力を認識されているまち	1	2	3	4	5	
35	行政サービスのデジタル化が進んだ便利なまち	1	2	3	4	5	
36	市政情報の発信が積極的なまち	1	2	3	4	5	

問10 未来の紀の川市にどういった姿を望みますか。自由にご記入ください。

以上で質問はすべて終了です。ご協力ありがとうございました。

本調査票は、9月17日(水)までに同封の返信用封筒に入れて切手を貼らずにご投函ください。