


平成27年度当初予算の概要

【財政資料編】



合併10周年記念ロゴマーク

目 次

平成27年度一般会計当初予算状況	
歳入	1
歳出（目的別・性質別）	2
歳入・歳出グラフ	3
平成27年度特別会計・公営企業会計当初予算状況	4

平成27年度一般会計当初予算状況

歳 入

(単位:千円、%)

区 分	平成27年度	構成比	平成26年度	構成比	増減額	増減率
市 税	6,406,054	20.7	6,600,174	20.6	△ 194,120	△ 2.9
地 方 譲 与 税	230,001	0.7	240,001	0.7	△ 10,000	△ 4.2
利 子 割 交 付 金	26,000	0.1	30,000	0.1	△ 4,000	△ 13.3
配 当 割 交 付 金	28,000	0.1	21,800	0.1	6,200	28.4
株 式 等 譲 渡 所 得 割 交 付 金	7,000	0.0	3,900	0.0	3,100	79.5
地 方 消 費 税 交 付 金	583,000	1.9	560,000	1.8	23,000	4.1
ゴ ル フ 場 利 用 税 交 付 金	29,000	0.1	42,000	0.1	△ 13,000	△ 31.0
自 動 車 取 得 税 交 付 金	35,000	0.1	68,000	0.2	△ 33,000	△ 48.5
地 方 特 例 交 付 金	31,000	0.1	31,000	0.1	0	0.0
地 方 交 付 税	10,950,000	35.4	10,760,000	33.5	190,000	1.8
交 通 安 全 対 策 特 別 交 付 金	6,000	0.0	8,000	0.0	△ 2,000	△ 25.0
分 担 金 及 び 負 担 金	401,307	1.3	377,350	1.2	23,957	6.3
使 用 料 及 び 手 数 料	245,214	0.8	237,000	0.7	8,214	3.5
国 庫 支 出 金	3,385,662	10.9	3,728,311	11.6	△ 342,649	△ 9.2
県 支 出 金	2,080,270	6.7	1,793,999	5.6	286,271	16.0
財 産 収 入	41,800	0.1	36,561	0.1	5,239	14.3
寄 附 金	82	0.0	22	0.0	60	272.7
繰 入 金	1,538,384	5.0	1,856,382	5.8	△ 317,998	△ 17.1
繰 越 金	50,000	0.2	50,000	0.2	0	0.0
諸 収 入	1,289,726	4.2	1,502,500	4.7	△ 212,774	△ 14.2
市 債	3,586,500	11.6	4,133,000	12.9	△ 546,500	△ 13.2
歳 入 合 計	30,950,000	100.0	32,080,000	100.0	△ 1,130,000	△ 3.5

(市 税 の 内 訳)

(単位:千円、%)

区 分	平成27年度	構成比	平成26年度	構成比	市民1人当り額(円)	増減率
市 民 税	2,771,600	43.3	2,804,000	42.5	42,006	△ 1.2
固 定 資 産 税	2,718,654	42.4	2,856,174	43.3	41,203	△ 4.8
軽 自 動 車 税	195,500	3.0	187,600	2.8	2,963	4.2
た ば こ 税	388,000	6.1	404,000	6.1	5,880	△ 4.0
都 市 計 画 税	332,300	5.2	348,400	5.3	5,036	△ 4.6
市 税 合 計	6,406,054	100.0	6,600,174	100.0	97,088	△ 2.9

備考:市民1人当り額は、平成26年12月31日現在住民基本台帳人口(65,982人)から算出

歳出(目的別)

(単位:千円、%)

区分	平成27年度	構成比	平成26年度	構成比	増減額	増減率
議会費	261,887	0.8	241,713	0.8	20,174	8.3
総務費	4,170,350	13.5	4,940,941	15.4	△ 770,591	△ 15.6
民生費	9,381,241	30.3	9,053,182	28.2	328,059	3.6
衛生費	3,438,913	11.1	2,815,389	8.8	623,524	22.1
労働費	128	0.0	127	0.0	1	0.8
農林業費	870,297	2.8	689,067	2.1	181,230	26.3
商工費	175,734	0.6	196,960	0.6	△ 21,226	△ 10.8
土木費	4,075,045	13.2	4,429,298	13.8	△ 354,253	△ 8.0
消防費	1,102,702	3.5	1,048,740	3.3	53,962	5.1
教育費	2,605,051	8.4	3,726,133	11.6	△ 1,121,082	△ 30.1
災害復旧費	13	0.0	13	0.0	0	0.0
公債費	4,818,639	15.6	4,888,437	15.2	△ 69,798	△ 1.4
予備費	50,000	0.2	50,000	0.2	0	0.0
歳出合計	30,950,000	100.0	32,080,000	100.0	△ 1,130,000	△ 3.5

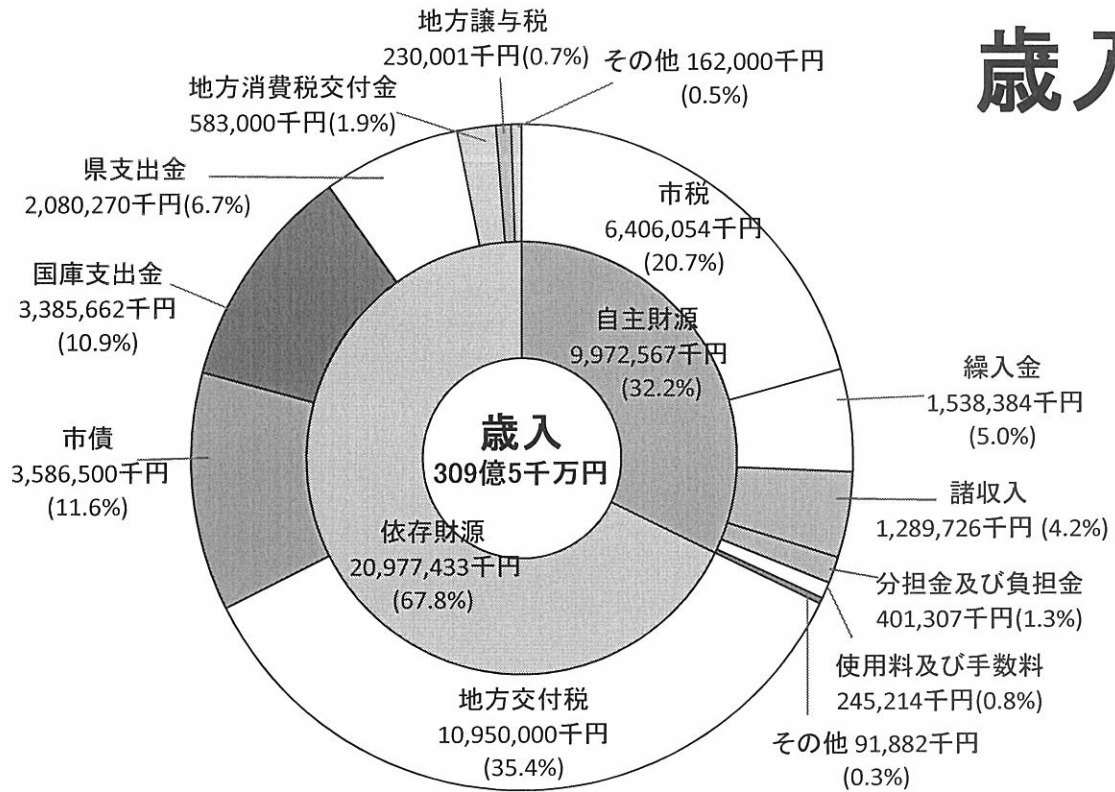
歳出(性質別)

(単位:千円、%)

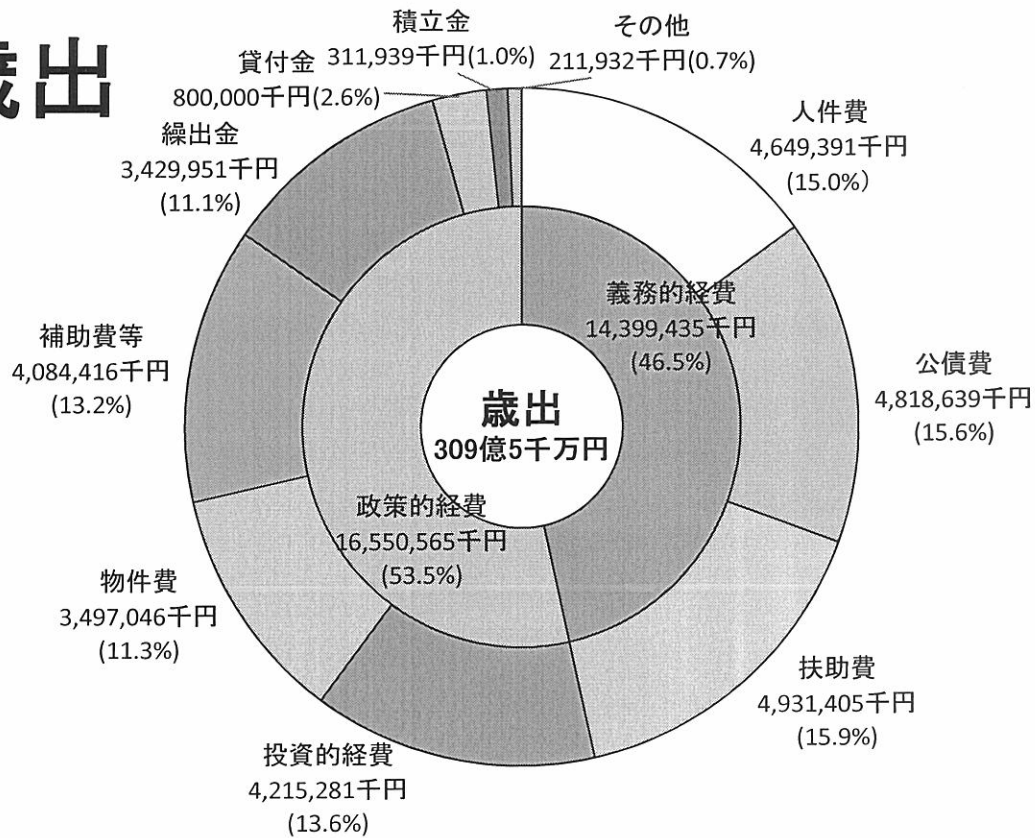
区分	平成27年度	構成比	平成26年度	構成比	増減額	増減率
人件費	4,649,391	15.0	4,695,268	14.6	△ 45,877	△ 1.0
物件費	3,497,046	11.3	3,598,766	11.2	△ 101,720	△ 2.8
維持補修費	143,037	0.5	151,234	0.5	△ 8,197	△ 5.4
扶助費	4,931,405	15.9	4,780,849	14.9	150,556	3.1
補助費等	4,084,416	13.2	3,456,817	10.8	627,599	18.2
普通建設事業費	4,215,268	13.6	5,925,218	18.5	△ 1,709,950	△ 28.9
災害復旧事業費	13	0.0	13	0.0	0	0.0
公債費	4,818,639	15.6	4,888,437	15.2	△ 69,798	△ 1.4
積立金	311,939	1.0	208,744	0.6	103,195	49.4
投資及び出資金	18,895	0.0	19,030	0.1	△ 135	△ 0.7
貸付金	800,000	2.6	1,200,000	3.7	△ 400,000	△ 33.3
繰出金	3,429,951	11.1	3,105,624	9.7	324,327	10.4
予備費	50,000	0.2	50,000	0.2	0	0.0
歳出合計	30,950,000	100.0	32,080,000	100.0	△ 1,130,000	△ 3.5

平成27年度 紀の川市一般会計当初予算状況

歳入



歳出



※歳入歳出総額に対する各内訳及び合計について、四捨五入等の関係により一致しない場合があります。

平成27年度特別会計・公営企業会計当初予算状況

(単位:千円、%)

会 計 名		平成27年度	平成26年度	増減率	備 考
住宅新築資金等貸付事業特別会計		25,000	25,000	0.0	
土地取得事業特別会計		800	800	0.0	
国民健康保険事業勘定特別会計		9,431,000	8,166,000	15.5	
国民健康保険直営診療施設勘定特別会計		76,000	84,500	△ 10.1	
後期高齢者医療特別会計		1,428,000	1,439,000	△ 0.8	
介護保険事業勘定特別会計		6,529,000	6,166,000	5.9	
公共下水道事業特別会計		1,291,000	1,472,000	△ 12.3	
特定環境保全公共下水道事業特別会計		56,300	54,000	4.3	
農業集落排水事業特別会計		40,500	36,000	12.5	
簡易水道事業特別会計		960,000	633,000	51.7	
池田財産区特別会計		5,800	5,800	0.0	
田中財産区特別会計		4,000	6,200	△ 35.5	
長田竜門財産区特別会計		1,000	1,000	0.0	
竜門財産区特別会計		60	60	0.0	
南北志野財産区特別会計		300	300	0.0	
飯盛財産区特別会計		200	200	0.0	
静川財産区特別会計		300	300	0.0	
最上、神田、市場、元財産区特別会計		1,500	600	150.0	
調月財産区特別会計		1,000	500	100.0	
丸栖財産区特別会計		500	500	0.0	
平池財産区特別会計		1,100	1,100	0.0	
特別会計合計		19,853,360	18,092,860	9.7	
水道事業 会 計	収益的収入	1,359,505	1,436,170	△ 5.3	
	収益的支出	1,331,756	1,370,461	△ 2.8	
	資本的収入	320,099	913,053	△ 64.9	
	資本的支出	761,146	1,387,584	△ 45.1	
工業用 水道事業 会 計	収益的収入	48,975	49,856	△ 1.8	
	収益的支出	43,045	48,296	△ 10.9	
	資本的収入	1	33,955	△ 100.0	
	資本的支出	17,878	46,358	△ 61.4	