



## 2011紀の川市中学生まちづくりアンケート 結果

・調査の目的

紀の川市長期総合計画(後期基本計画)を策定するにあたり、「ひろく次世代の意見を聴くことも重要ではないか」「ぜひ中学生の意見も聴いてほしい」との指摘があり、市内の公立中学生に対してアンケートを実施し、計画策定時の「参考意見」として活用するため。

・調査方法

各学校での配布、記入、回収

・調査期間

平成23年12月

・調査対象者

紀の川市内公立中学校(①打田中学校、②粉河中学校、③那賀中学校、④荒川中学校、⑤貴志川中学校、⑥鞆渚中学校の6校)2年生の627人

・回収結果

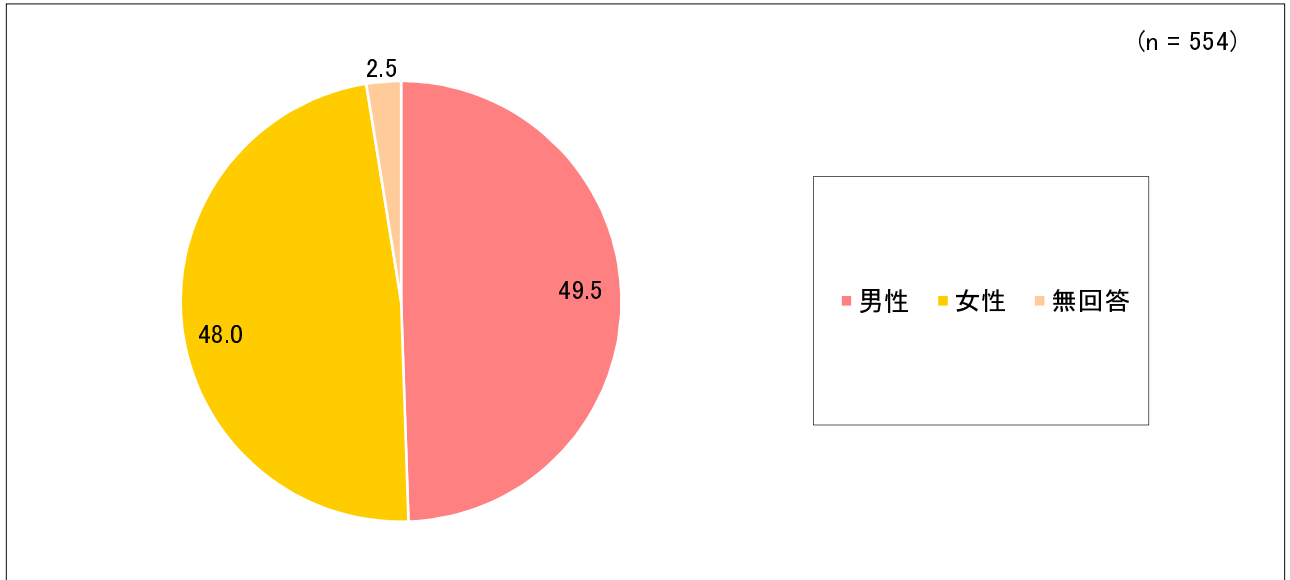
回収数は、554票で回収率は、88.4%である。

| 中学2年<br>生徒数 | 配布枚数 | 回収枚数 | 回収率   |
|-------------|------|------|-------|
| 627         | 670  | 554  | 88.4% |

紀の川市 企画部 政策調整課

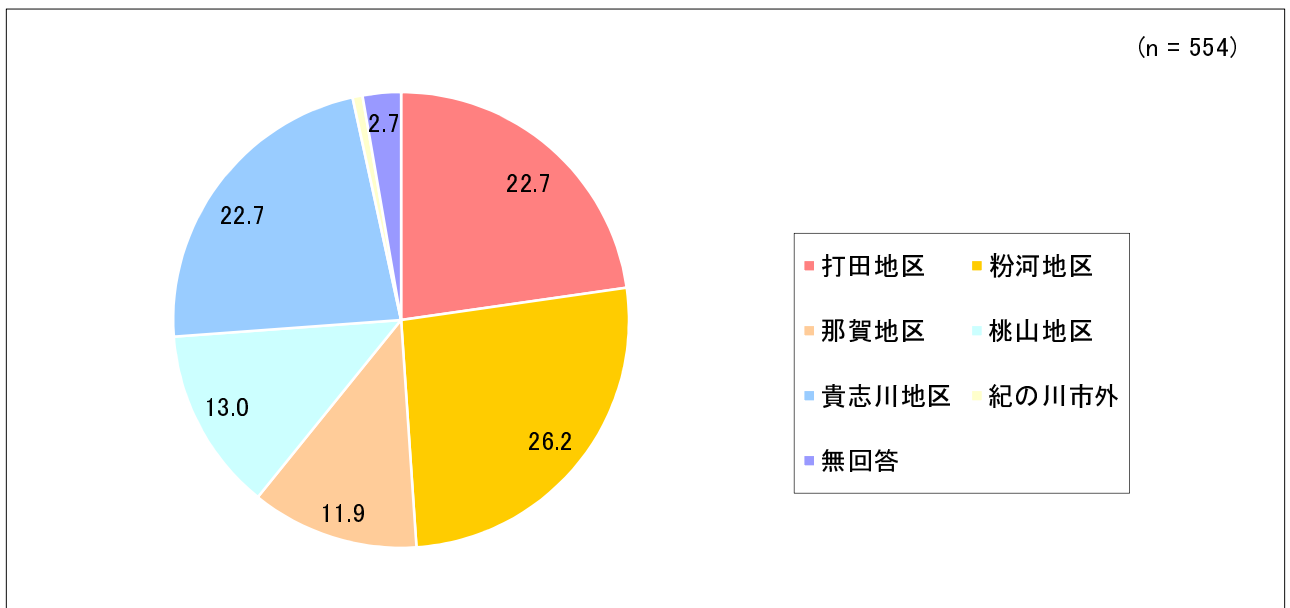
Q1.性別を教えてください (SA) シングルアンサー(単一解答設問)

| No.           | カテゴリ | 実数  | %    |
|---------------|------|-----|------|
| 1             | 男性   | 274 | 49.5 |
| 2             | 女性   | 266 | 48.0 |
| 3             | 無回答  | 14  | 2.5  |
| サンプル数 (% ベース) |      | 554 | 554  |



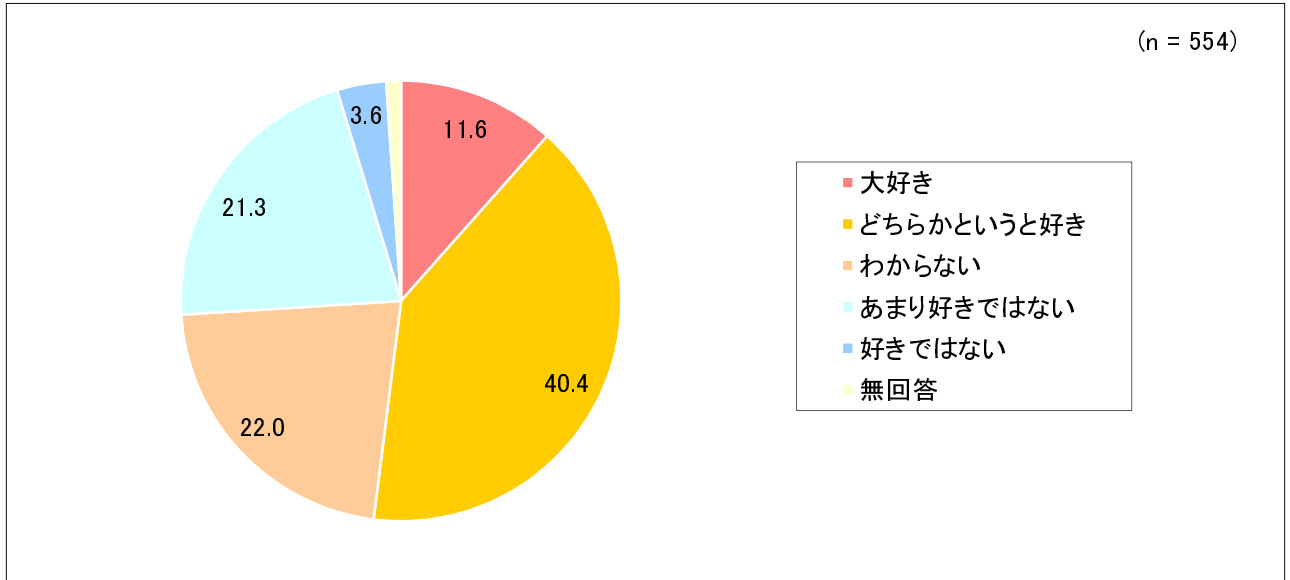
Q2.どこに住んでいるか教えてください (SA) シングルアンサー(単一解答設問)

| No.           | カテゴリ  | 実数  | %    |
|---------------|-------|-----|------|
| 1             | 打田地区  | 126 | 22.7 |
| 2             | 粉河地区  | 145 | 26.2 |
| 3             | 那賀地区  | 66  | 11.9 |
| 4             | 桃山地区  | 72  | 13.0 |
| 5             | 貴志川地区 | 126 | 22.7 |
| 6             | 紀の川市外 | 4   | 0.7  |
| 7             | 無回答   | 15  | 2.7  |
| サンプル数 (% ベース) |       | 554 | 554  |

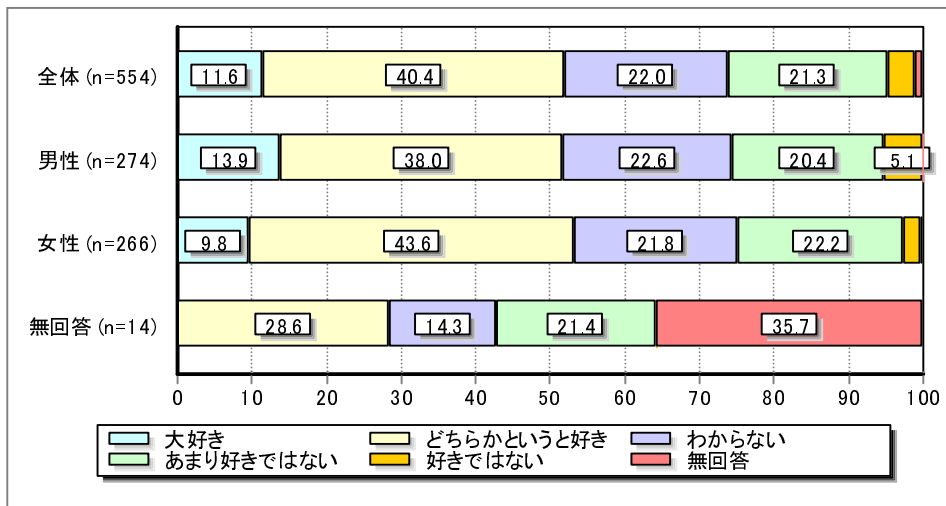


Q3.あなたは、紀の川市のことをどのように思っています (SA) シングルアンサー(単一解答設問)

| No. | カテゴリ        | 実数  | %    |
|-----|-------------|-----|------|
| 1   | 大好き         | 64  | 11.6 |
| 2   | どちらかという好き   | 224 | 40.4 |
| 3   | わからない       | 122 | 22.0 |
| 4   | あまり好きではない   | 118 | 21.3 |
| 5   | 好きではない      | 20  | 3.6  |
| 6   | 無回答         | 6   | 1.1  |
|     | サンプル数(%ベース) | 554 | 554  |



(性別構成)




Q3-A.「大好き」「どちらかというと好き」と答えた理由

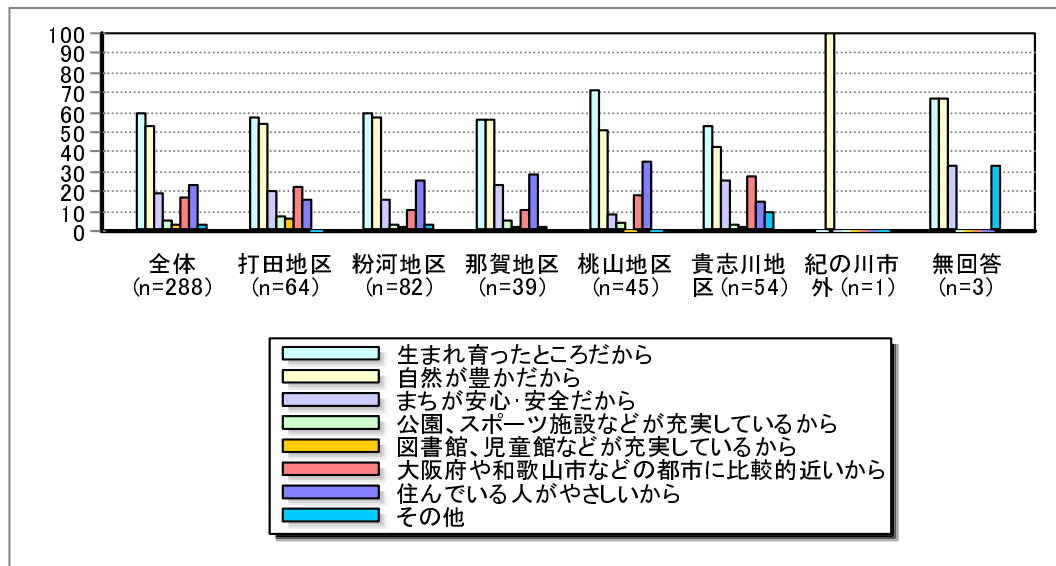
(MA)

マルチプルアンサー(複数回答設問)

| No. | カテゴリ                  | 実数  | %    |
|-----|-----------------------|-----|------|
| 1   | 生まれ育ったところだから          | 171 | 59.4 |
| 2   | 自然が豊かだから              | 153 | 53.1 |
| 3   | まちが安心・安全だから           | 54  | 18.8 |
| 4   | 公園、スポーツ施設などが充実しているから  | 14  | 4.9  |
| 5   | 図書館、児童館などが充実しているから    | 8   | 2.8  |
| 6   | 大阪府や和歌山市などの都市に比較的近いから | 50  | 17.4 |
| 7   | 住んでいる人がやさしいから         | 66  | 22.9 |
| 8   | その他                   | 10  | 3.5  |
|     | サンプル数(%ベース)           | 288 | 288  |



(地域別構成)

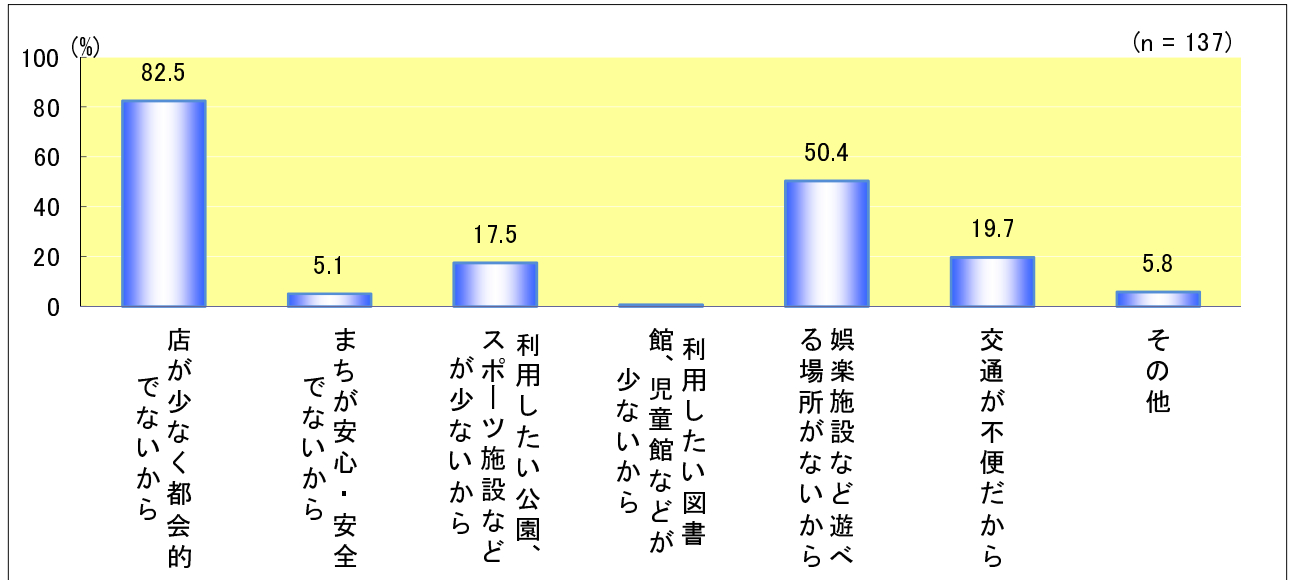


Q3-B.「あまり好きでない」「好きでない」と答えた理由

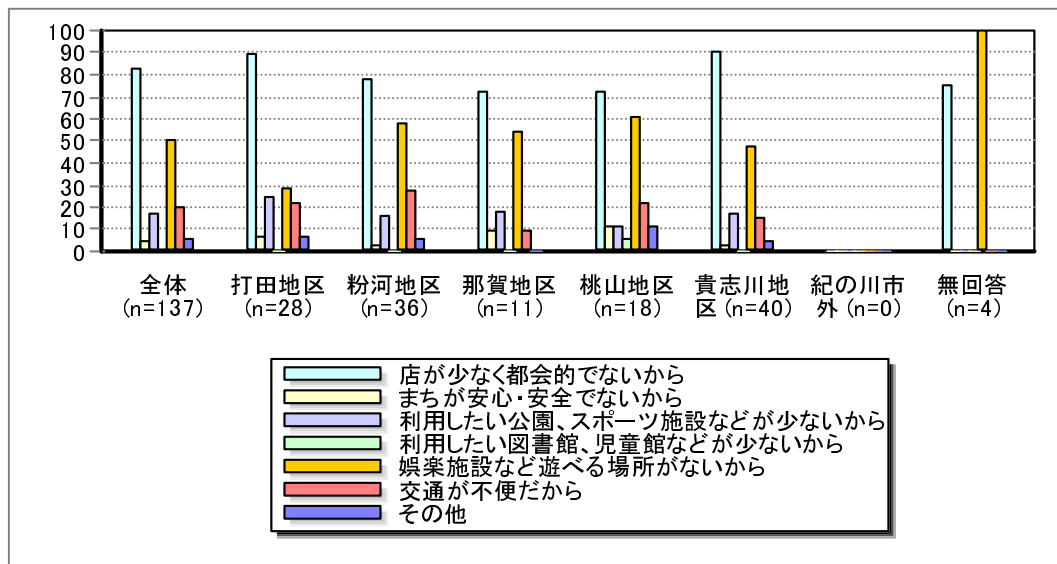
(MA)

マルチプルアンサー(複数回答設問)

| No.         | カテゴリ                   | 実数  | %    |
|-------------|------------------------|-----|------|
| 1           | 店が少なく都会的でないから          | 113 | 82.5 |
| 2           | まちが安心・安全でないから          | 7   | 5.1  |
| 3           | 利用したい公園、スポーツ施設などが少ないから | 24  | 17.5 |
| 4           | 利用したい図書館、児童館などが少ないから   | 1   | 0.7  |
| 5           | 娯楽施設など遊べる場所がないから       | 69  | 50.4 |
| 6           | 交通が不便だから               | 27  | 19.7 |
| 7           | その他                    | 8   | 5.8  |
| サンプル数(%ベース) |                        | 137 | 137  |



(地域別構成)

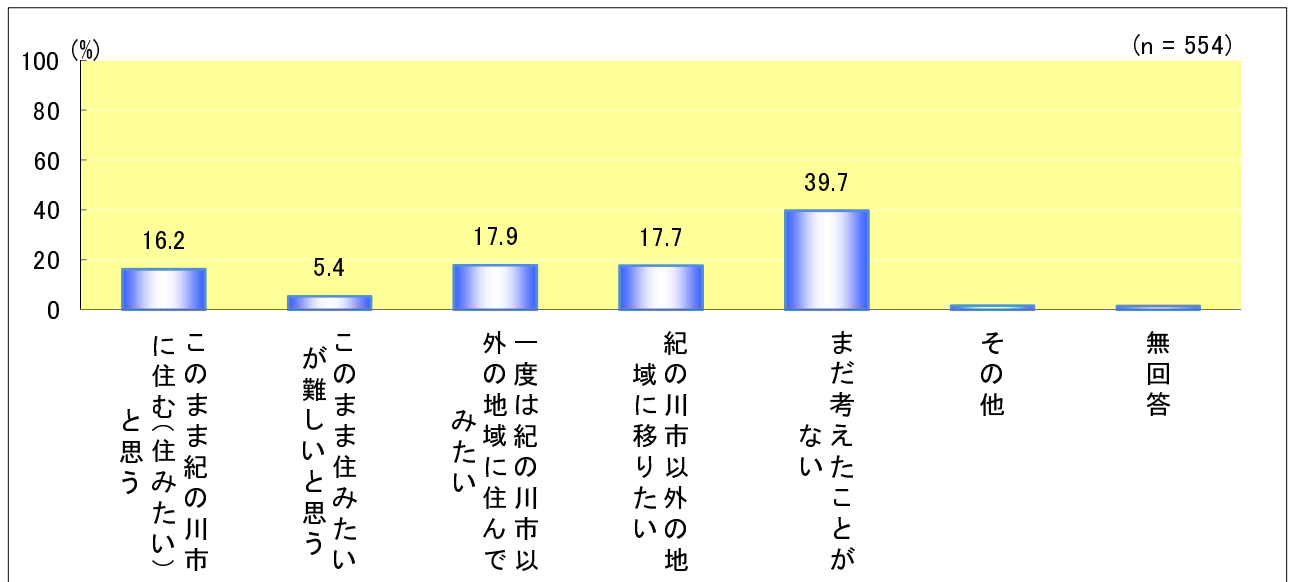


Q5.将来のことを考えたとき、あなたの考えに近いものはどれですか

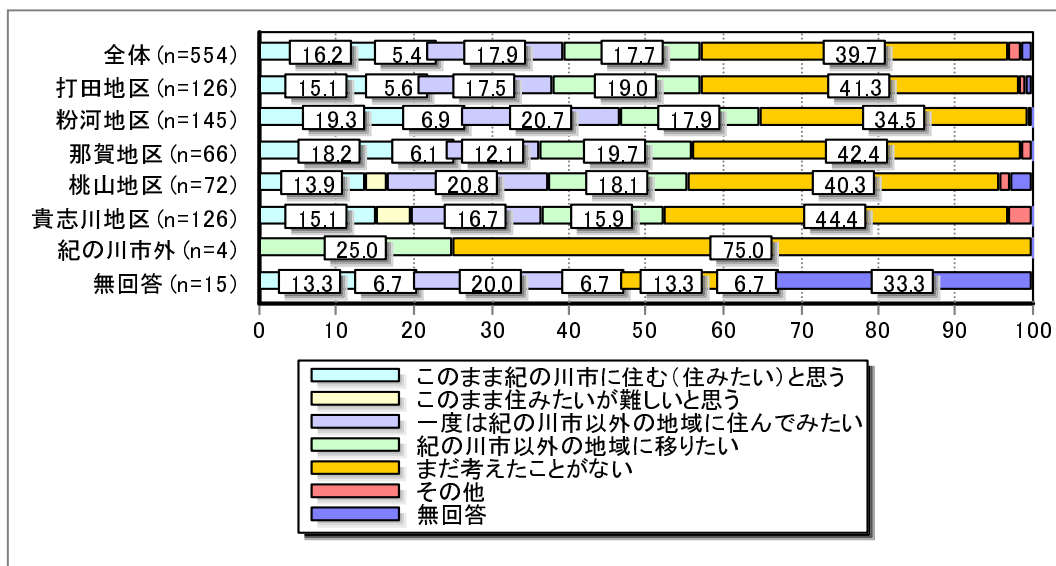
(SA)

シングルアンサー(単一解答設問)

| No.         | カテゴリ                 | 実数  | %    |
|-------------|----------------------|-----|------|
| 1           | このまま紀の川市に住む(住みたい)と思う | 90  | 16.2 |
| 2           | このまま住みたいが難しいと思う      | 30  | 5.4  |
| 3           | 一度は紀の川市以外の地域に住んでみたい  | 99  | 17.9 |
| 4           | 紀の川市以外の地域に移りたい       | 98  | 17.7 |
| 5           | まだ考えたことがない           | 220 | 39.7 |
| 6           | その他                  | 9   | 1.6  |
| 7           | 無回答                  | 8   | 1.4  |
| サンプル数(%ベース) |                      | 554 | 554  |



(地域別構成)

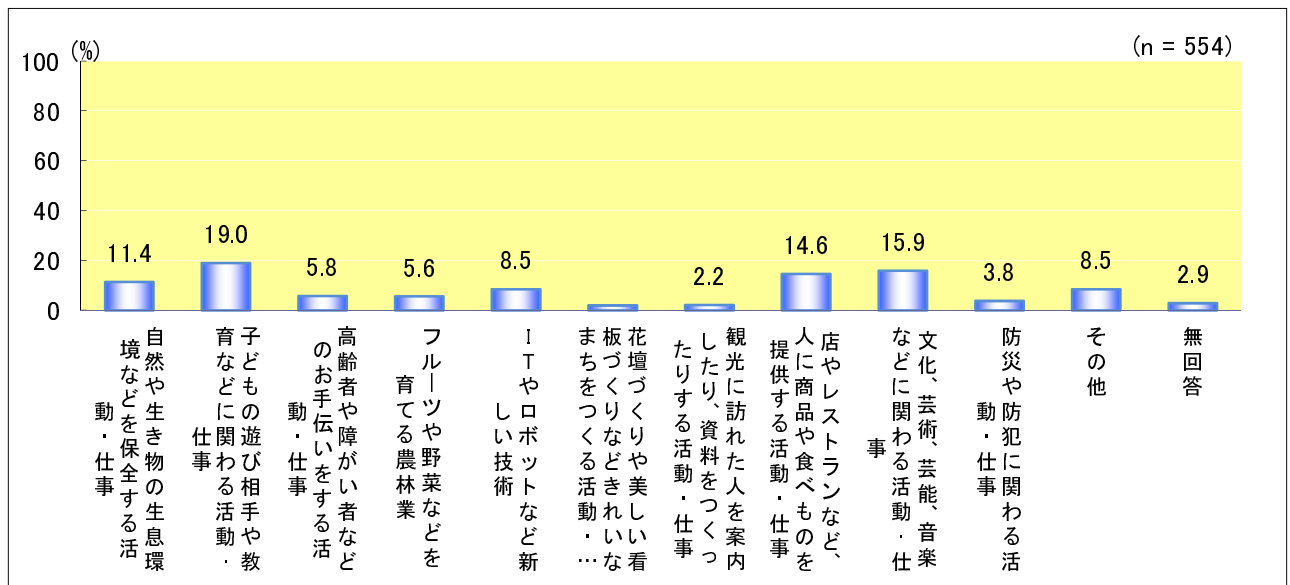


Q6.あなたは、これからどんなことに「関わりたい」または「関わってもよい」と思いますか

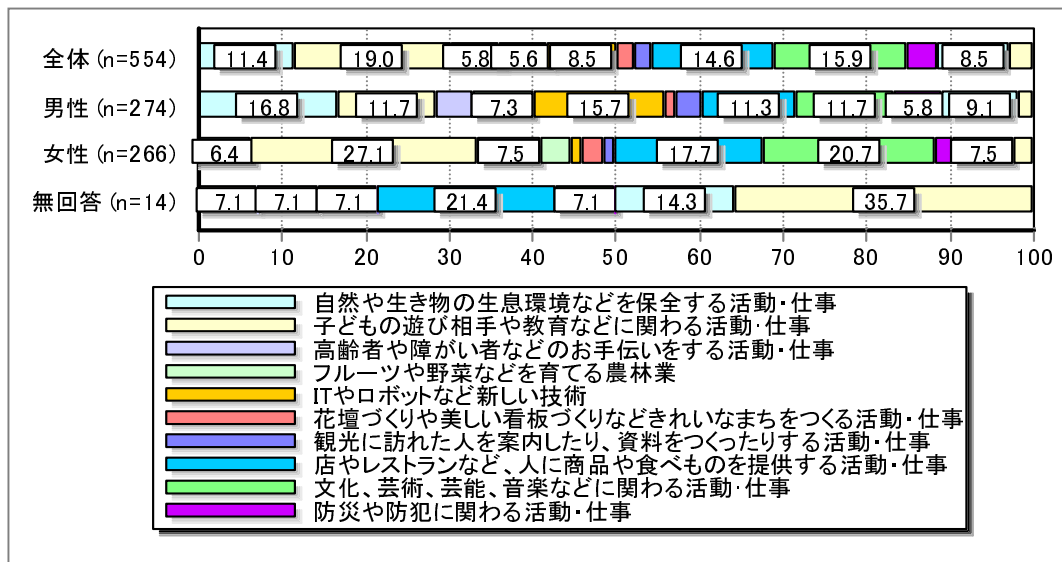
(SA)

シングルアンサー(単一解答設問)

| No.           | カテゴリ                            | 実数  | %    |
|---------------|---------------------------------|-----|------|
| 1             | 自然や生き物の生息環境などを保全する活動・仕事         | 63  | 11.4 |
| 2             | 子どもの遊び相手や教育などに関わる活動・仕事          | 105 | 19.0 |
| 3             | 高齢者や障がい者などのお手伝いをする活動・仕事         | 32  | 5.8  |
| 4             | フルーツや野菜などを育てる農林業                | 31  | 5.6  |
| 5             | ITやロボットなど新しい技術                  | 47  | 8.5  |
| 6             | 花壇づくりや美しい看板づくりなどきれいなまちをつくる活動・仕事 | 11  | 2.0  |
| 7             | 観光に訪れた人を案内したり、資料をつくったりする活動・仕事   | 12  | 2.2  |
| 8             | 店やレストランなど、人に商品や食べものを提供する活動・仕事   | 81  | 14.6 |
| 9             | 文化、芸術、芸能、音楽などに関わる活動・仕事          | 88  | 15.9 |
| 10            | 防災や防犯に関わる活動・仕事                  | 21  | 3.8  |
| 11            | その他                             | 47  | 8.5  |
| 12            | 無回答                             | 16  | 2.9  |
| サンプル数 (% ベース) |                                 | 554 | 554  |



(性別構成)

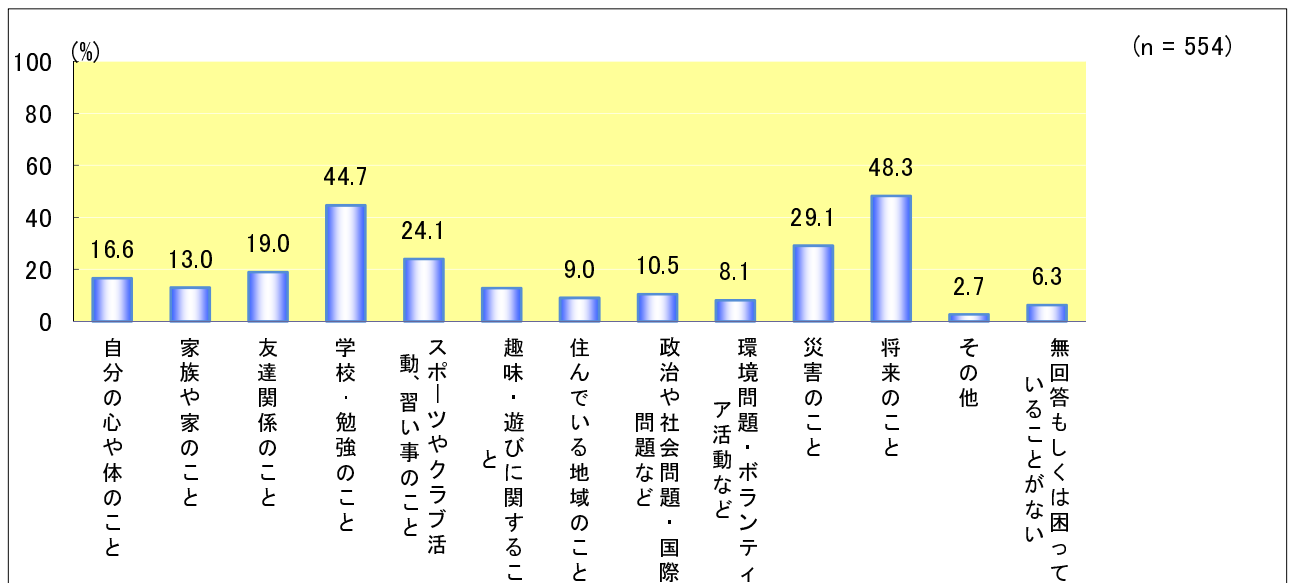


Q7.今、あなたにとって、気になること(困っていること)は  
どんなことですか

(MA)

マルチプルアンサー(複数回答設問)

| No. | カテゴリ              | 実数  | %    |
|-----|-------------------|-----|------|
| 1   | 自分の心や体のこと         | 92  | 16.6 |
| 2   | 家族や家のこと           | 72  | 13.0 |
| 3   | 友達関係のこと           | 105 | 19.0 |
| 4   | 学校・勉強のこと          | 247 | 44.7 |
| 5   | スポーツやクラブ活動、習い事のこと | 133 | 24.1 |
| 6   | 趣味・遊びに関すること       | 71  | 12.8 |
| 7   | 住んでいる地域のこと        | 50  | 9.0  |
| 8   | 政治や社会問題・国際問題など    | 58  | 10.5 |
| 9   | 環境問題・ボランティア活動など   | 45  | 8.1  |
| 10  | 災害のこと             | 161 | 29.1 |
| 11  | 将来のこと             | 267 | 48.3 |
| 12  | その他               | 15  | 2.7  |
| 13  | 無回答もしくは困っていることがない | 35  | 6.3  |
|     | サンプル数(%ベース)       | 553 | 553  |



(性別構成)

