

【資料 5】

平成28年度

紀の川市小・中学生まちづくりアンケート  
報告書

(初校)

平成28年 12月

紀 の 川 市



## 目次

1章 調査の概要.....	2
1. 調査の目的.....	2
2. 調査の概要.....	2
3. 留意事項.....	2
4. 実施した質問の概要.....	2
5. アンケート対象小中学校一覧.....	3
2章 調査結果.....	4
1. 各種集計について.....	4
2. 各集計結果の見方.....	5
3. 集計結果.....	6
【全体】.....	7
【中学生】.....	16
【小学生】.....	25
【自由記述】.....	34

# 1 章

## 調査の概要

### 1. 調査の目的

第2次紀の川市長期総合計画策定方針では、市民ニーズが反映された計画策定を目指すこととしており、具体的な取り組みとして、今回、市内の公立小・中学生に対してアンケートを実施し、計画策定時の参考意見として活用します。

### 2. 調査の概要

調査期間	平成 28 年 10 月中
調査方法	紀の川市小中学校校長会を通じて公立小中学校に配布、記入後に回収いただきました
調査対象	紀の川市内の公立小中学校のうち小学校6年生 515 人、中学校2年生 525 人、合計 1,040 人を対象に実施 (5. アンケート対象小中学校一覧を参照)
有効回答者数	1,006 人(回収数 1,006、回収率 96.7%) 小学生 510 人(回収率 99.0%) 中学生 496 人(回収率 94.5%)

### 3. 留意事項

回答の比率(%)は、小数点第2位を四捨五入し、小数点第1位まで表示しています。したがって、比率の合計で100%とならない場合があります。

### 4. 実施した質問の概要

設問	概要	説明
問1	性別	性別について聞いています。
問2	居住地	住んでいる地域について聞いています。
問3	住みよさ	紀の川市の住みよさを聞いています。
問4	愛着	紀の川市への愛着を聞いています。
問5	地域の自慢	他のまちの人に自慢できる地域のことを聞いています。
問6	将来の定住志向	将来、紀の川市に住むことに対する考えを聞いています。
問7	将来関わりたいこと	将来関わりたい仕事や活動について聞いています。
問8	将来の理想のまち	理想のまちのキーワードについて聞いています。
問9	市長になったら	市長になったら取り組んでみたいことについて聞いています。

5. アンケート対象小中学校一覧

学校区分	学校名	アンケート回収数	10月1日現在の 対象児童生徒数 (小学校6年生、中学校2年生)
小学校	池田小学校	55	56
	田中小学校	70	70
	長田小学校	24	24
	粉河小学校	42	43
	竜門小学校	13	13
	川原小学校	16	16
	鞆渚小学校	1	1
	名手小学校	26	26
	上名手小学校	13	13
	麻生津小学校	17	17
	安楽川小学校	32	32
	調月小学校	14	14
	丸栖小学校	36	36
	西貴志小学校	73	76
	中貴志小学校	47	48
	東貴志小学校	31	30
小学校計		<b>510</b>	515
中学校	打田中学校	110	116
	粉河中学校	100	100
	鞆渚中学校	3	4
	那賀中学校	51	57
	荒川中学校	54	56
	貴志川中学校	178	192
中学校計		<b>496</b>	525
合計		<b>1,006</b>	1,040

## 1. 各種集計について

以降に続く調査結果では、【全体】（中学校＋小学校）、【中学校】、【小学校】の分類ごとに、設問回答の単純集計（回答数、回答割合）に加え、一部設問において属性分析の結果を記載しています。属性分析の実施にあたっては、各設問の内容を勘案し、回答の傾向に特徴がでると予想される属性分類に絞って分析を実施しました。問5、問8、問9の自由記述に関しては、小学生と中学生の間で回答の傾向に差が見られないため、各分類での集計結果の後に、全体での回答傾向のまとめを掲載しています。

表1に○のついている属性分類について、クロス集計を実施し、本報告書に結果を掲載しています。各設問の内容と関連度が高い回答者の属性を抽出し、各属性における回答割合を記載しています。

表1：属性分析対応表

設問	問1 (性別)	問2 (居住地)	問3 (住みよさ)	問4 (愛着)
問1 (性別)				
問2 (居住地)				
問3 (住みよさ)	○			○
問4 (愛着)	○	○	○	
問4 (A) (好きな理由)			○	
問4 (B) (好きでない理由)			○	
問6 (将来の定住志向)	○		○	○
問7 (将来関わりたいこと)	○		○	○

## 2. 各集計結果の見方

各設問の集計結果は、設問の「回答形式」と「クロス集計の有無」によって表示方法が異なっています。設問での集計結果表示の対応は表2のとおりです。

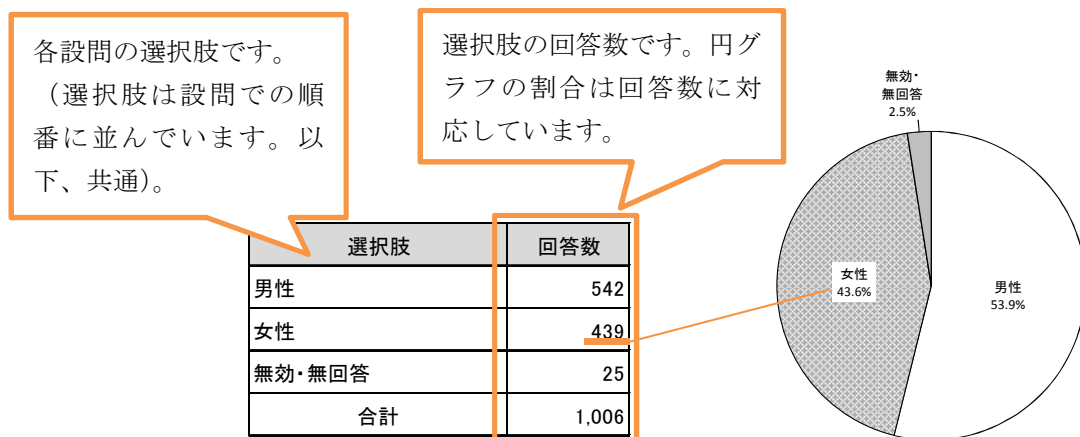
表2

回答形式	クロス集計	
	有	無
単回答	円グラフ& 100%横棒グラフ (クロス集計)	円グラフ
複数回答	横棒グラフ& クロス集計表	横棒グラフ

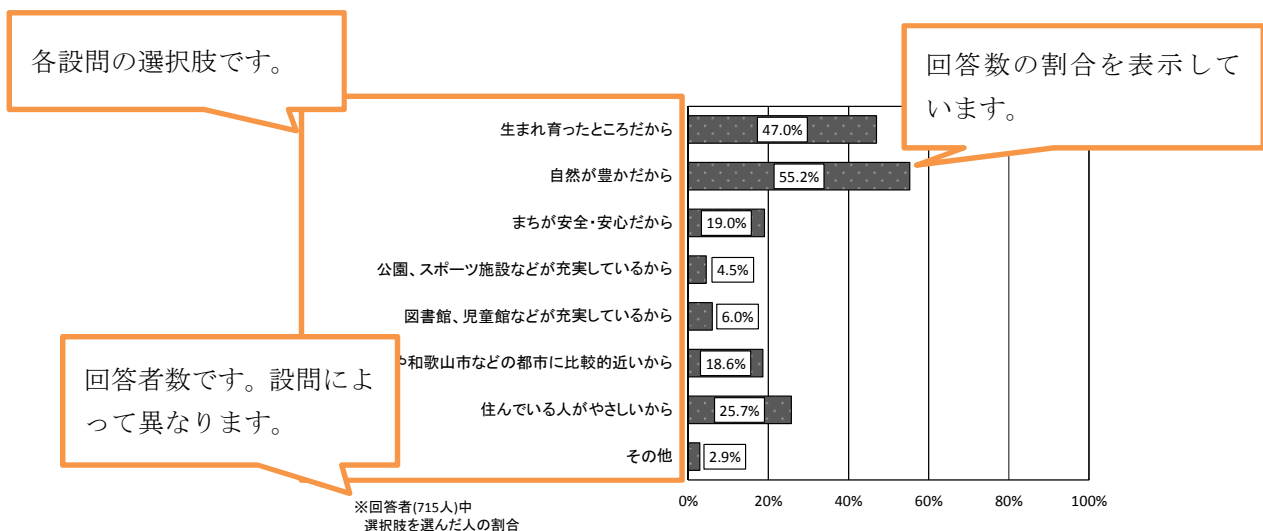
※回答形式は、単回答方式（選択肢の中から回答を一つ選択するもの）と複数回答方式（選択肢の中から当てはまる回答を複数選択するもの）があります。

集計結果で使用しているグラフと見方を以下に示します。

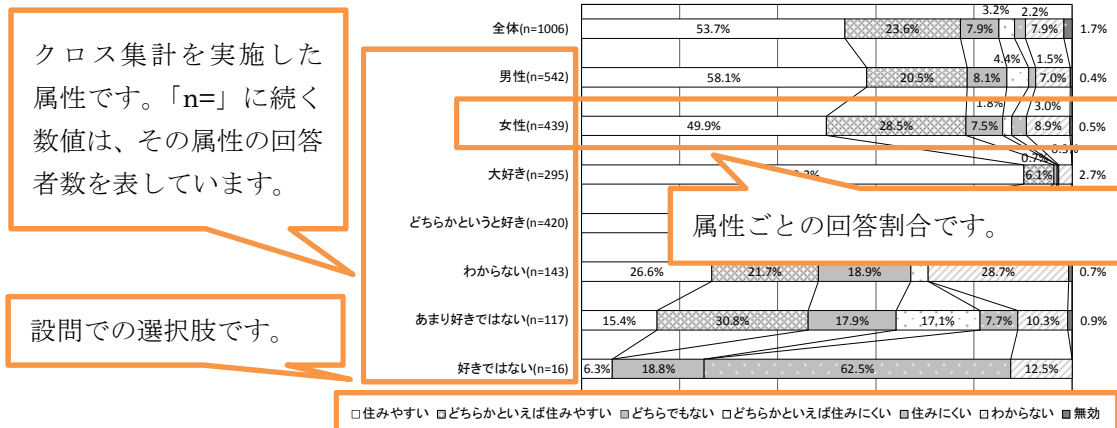
### 【円グラフ】



### 【横棒グラフ】



【100%横棒グラフ】



【クロス集計表】

設問での選択肢です。

	全体 (n=715)	住みやすさ					わからない (n=24)
		住みやすい (n=481)	どちらかといえば住みやすい (n=170)	どちらでもない (n=28)	どちらかといえば住みにくい (n=7)	住みにくい (n=3)	
生まれ育ったところだから	47.0%	46.6%	47.1%	50.0%	28.6%	33.3%	70.8%
自然が豊かだから	55.2%	56.3%	54.7%	46.4%	28.6%	33.3%	70.8%
まちが安全・安心だから	19.0%	19.5%	15.9%	32.1%	14.3%	0.0%	0.0%
公園、スポーツ施設などが充実しているから	4.5%	4.8%	5.3%	0.0%	0.0%	0.0%	0.0%
図書館、児童館などが充実しているから	6.0%	6.4%	5.9%	0.0%	0.0%	0.0%	0.0%
大阪府や和歌山市などの都市に比較的近いから	18.6%	16.4%	22.9%	28.6%	42.9%	0.0%	0.0%
住んでいる人が優しいから	25.7%	27.4%	22.9%	21.4%	28.6%	0.0%	0.0%
その他	2.9%	3.1%	2.9%	3.6%	0.0%	0.0%	0.0%

クロス集計を実施した属性です。「n=」に続く数値は、その属性の回答者数を表しています。

属性ごとの回答割合です。

3. 集計結果

次頁以降から集計の結果となっています。集計結果は以下の構成となっています。

【全体】 p.7 ~ p.15

【中学生】 p.16 ~ p.24

【小学生】 p.25 ~ p.33

【自由記述】 p.34 ~ p.37

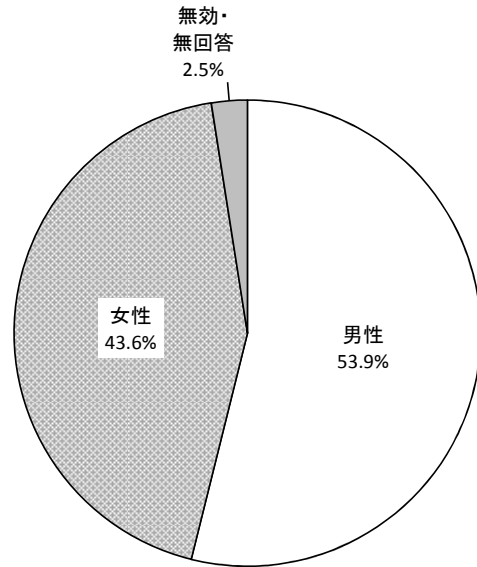


**【全体】**

問1 性別を教えてください

回答全体の中では、「男性」が 53.9%、「女性」が 43.6%、「無効・無回答」が 2.5%となっています。

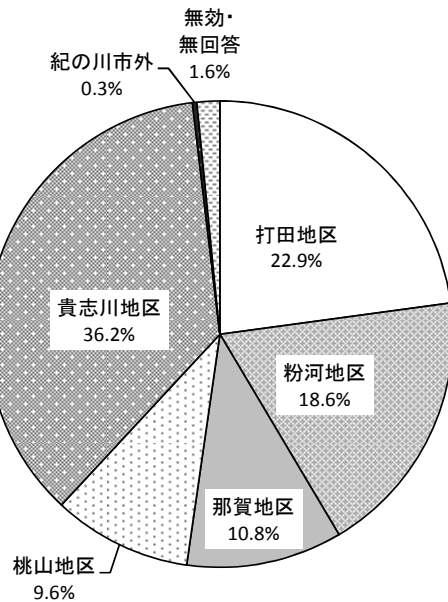
選択肢	回答数
男性	542
女性	439
無効・無回答	25
合計	1,006



問2 どこにすんでいるか教えてください

回答全体の中では、「貴志川地区」が 36.2%、「打田地区」が 22.9%、「粉河地区」が 18.6%、「那賀地区」が 10.8%、「桃山地区」が 9.6%、「無効・無回答」が 1.6%、「紀の川市外」が 0.3%となっています。

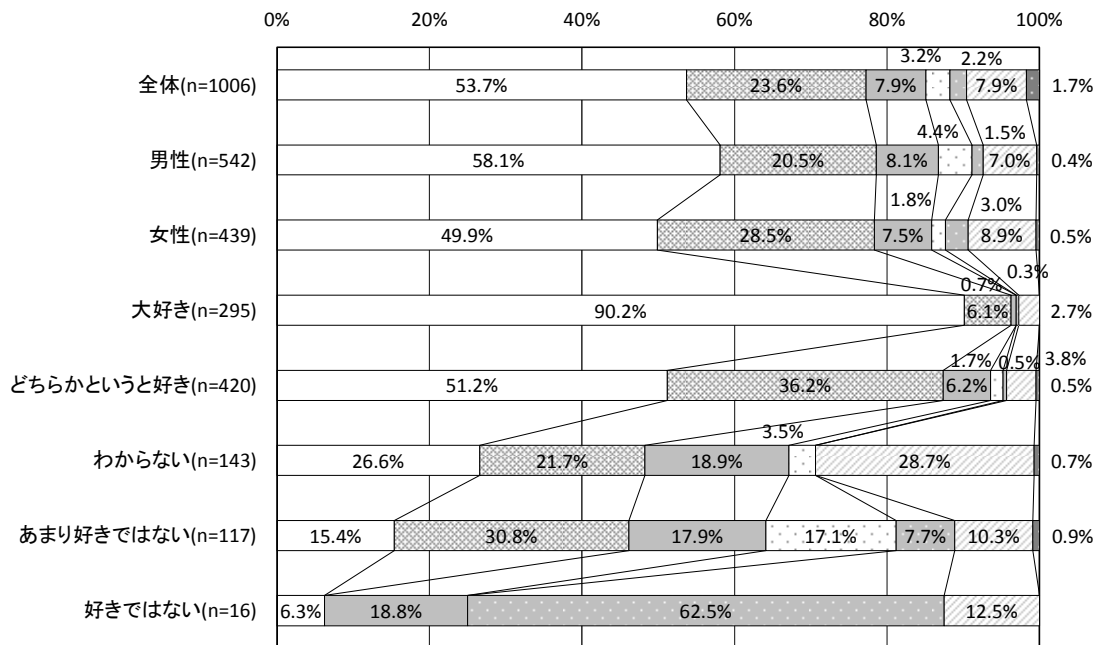
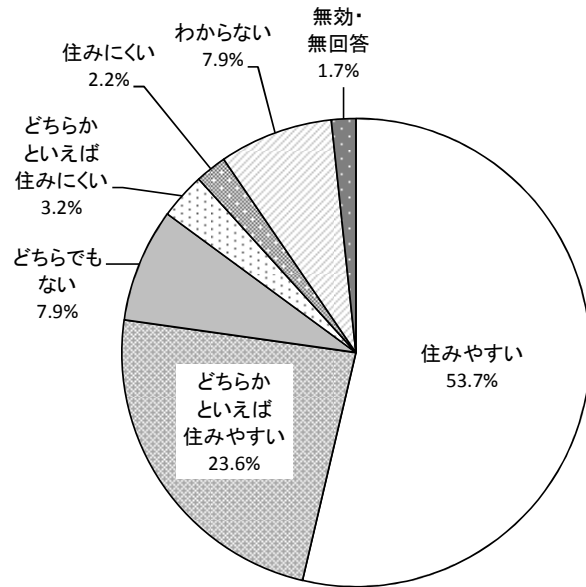
選択肢	回答数
打田地区	230
粉河地区	187
那賀地区	109
桃山地区	97
貴志川地区	364
紀の川市外	3
無効・無回答	16
合計	1,006



問3 あなたにとって紀の川市は住みやすいと思いますか  
(1つだけ選び○をつけてください)

回答全体の中では、「住みやすい」が53.7%、「どちらかといえば住みやすい」が23.6%、「どちらでもない」が7.9%、「わからない」が7.9%、「どちらかといえば住みにくい」が3.2%、「住みにくい」が2.2%、「無効・無回答」が1.7%となっています。

選択肢	回答数
住みやすい	540
どちらかといえば住みやすい	237
どちらでもない	79
どちらかといえば住みにくい	32
住みにくい	22
わからない	79
無効・無回答	17
合計	1,006

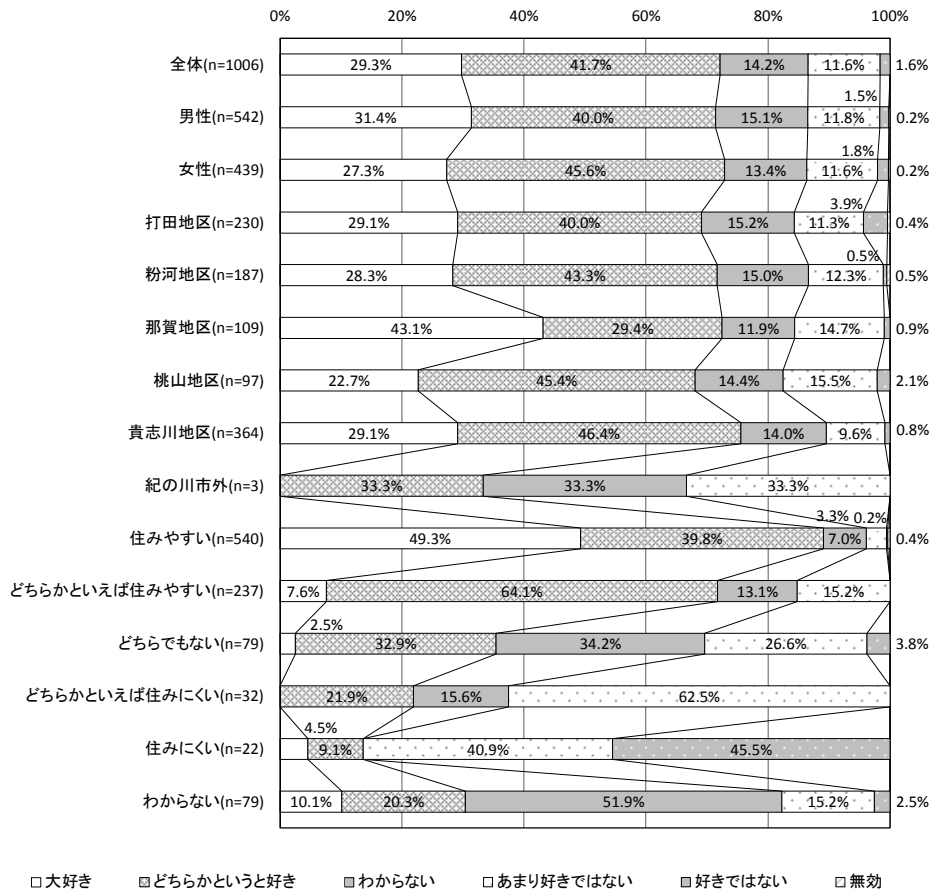
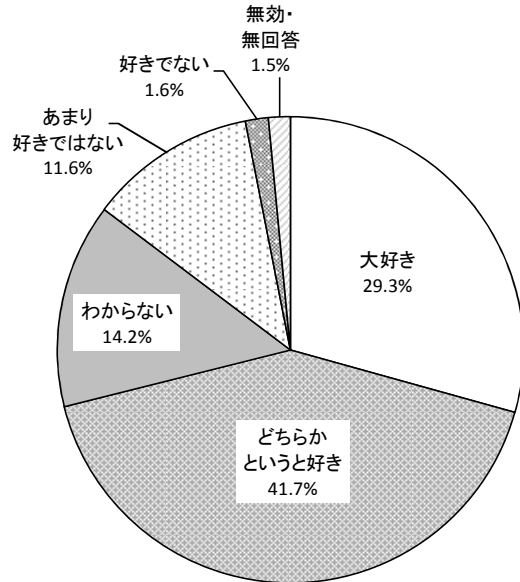


□住みやすい ■どちらかといえば住みやすい ▨どちらでもない □どちらかといえば住みにくい ■住みにくい □わからない ■無効

問4 あなたは、紀の川市のことをどのように思っていますか  
(1つだけ選び○をつけてください)

回答全体の中では、「どちらかという好き」が41.7%、「大好き」が29.3%、「わからない」が14.2%、「あまり好きではない」が11.6%、「好きでない」が1.6%、「無効・無回答」が1.5%となっています。

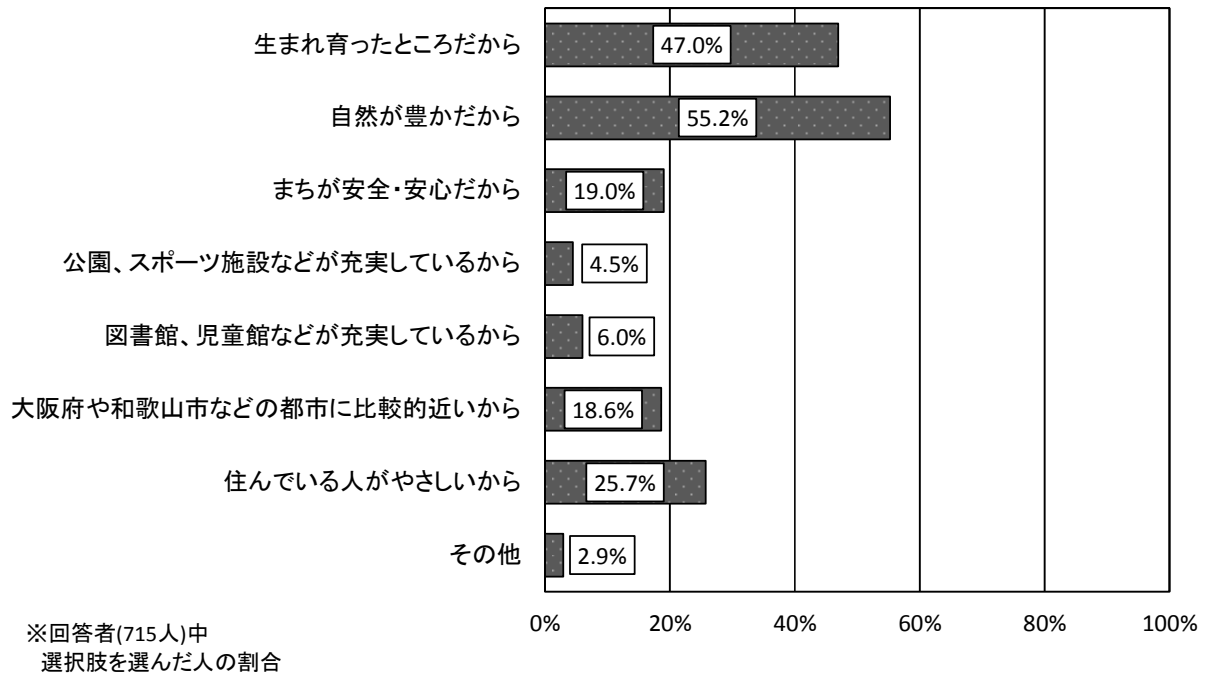
選択肢	回答数
大好き	295
どちらかという好き	420
わからない	143
あまり好きではない	117
好きでない	16
無効・無回答	15
合計	1,006



問4 (問4での回答に対して)その理由は何ですか(2つまで選び○をつけてください)

—A

問4において、「大好き」、「どちらかというところが好き」を選択している回答の中では、「自然が豊かだから」が55.2%、「生まれ育ったところだから」が47.0%、住んでいる人がやさしいから」が25.7%、「まちが安全・安心だから」が19.0%、「大阪府や和歌山市などの都市に比較的近いから」が18.6%、「図書館、児童館などが充実しているから」が6.0%、「公園、スポーツ施設などが充実しているから」が4.5%となっています。

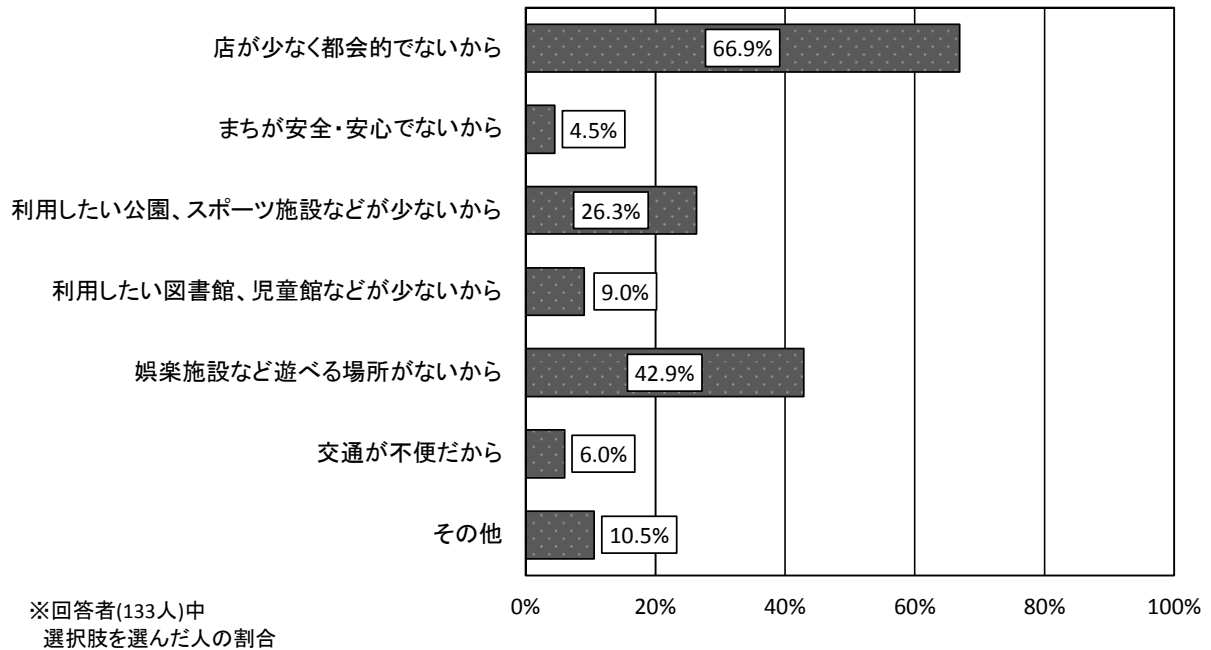


	全体 (n=715)	住みよさ					
		住みやすい (n=481)	どちらかといえば住みやすい (n=170)	どちらでもない (n=28)	どちらかといえば住みにくい (n=7)	住みにくい (n=3)	わからない (n=24)
生まれ育ったところだから	47.0%	46.6%	47.1%	50.0%	28.6%	33.3%	70.8%
自然が豊かだから	55.2%	56.3%	54.7%	46.4%	28.6%	66.7%	54.2%
まちが安全・安心だから	19.0%	19.5%	15.9%	32.1%	14.3%	0.0%	16.7%
公園、スポーツ施設などが充実しているから	4.5%	4.8%	5.3%	0.0%	0.0%	0.0%	0.0%
図書館、児童館などが充実しているから	6.0%	6.4%	5.9%	0.0%	14.3%	0.0%	4.2%
大阪府や和歌山市などの都市に比較的近いから	18.6%	16.4%	22.9%	28.6%	42.9%	0.0%	16.7%
住んでいる人が優しいから	25.7%	27.4%	22.9%	21.4%	28.6%	33.3%	16.7%
その他	2.9%	3.1%	2.9%	3.6%	0.0%	0.0%	0.0%

問4 (問4での回答に対して)その理由は何ですか(2つまで選び○をつけてください)

— B

問4において、「好きでない」、「あまり好きでない」を選択している回答の中では、「店が少なく都会的でないから」が66.9%、「娯楽施設など遊べる場所がないから」が42.9%、「利用したい公園、スポーツ施設などが少ないから」が26.3%、「利用したい図書館、児童館などが少ないから」が9.0%、「交通が不便だから」が6.0%、「まちが安全・安心でないから」が4.5%となっています。


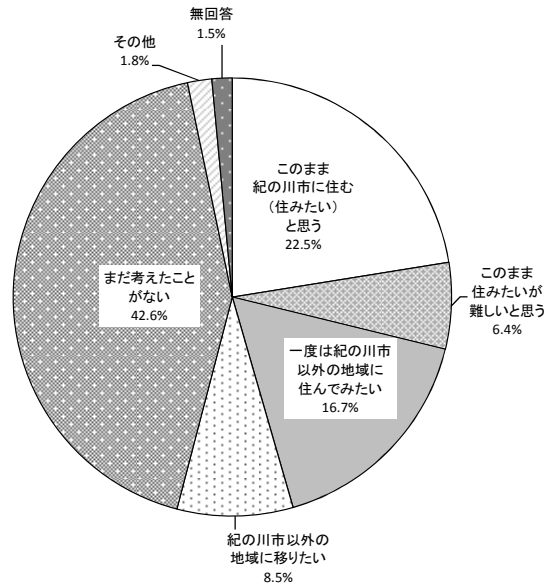


	全体 (n=133)	住みよさ					
		住みやすい (n=19)	どちらかといえば住みやすい (n=36)	どちらでもない (n=24)	どちらかといえば住みにくい (n=20)	住みにくい (n=19)	わからない (n=14)
店が少なく都会的でないから	66.9%	73.7%	69.4%	66.7%	55.0%	84.2%	57.1%
まちが安全・安心でないから	4.5%	0.0%	2.8%	4.2%	10.0%	10.5%	0.0%
利用したい公園、スポーツ施設などが少ないから	26.3%	10.5%	30.6%	41.7%	25.0%	15.8%	28.6%
利用したい図書館、児童館などが少ないから	9.0%	15.8%	2.8%	8.3%	10.0%	5.3%	21.4%
娯楽施設など遊べる場所が少ないから	42.9%	36.8%	36.1%	41.7%	50.0%	42.1%	57.1%
交通が不便だから	6.0%	5.3%	2.8%	0.0%	15.0%	10.5%	0.0%
その他	10.5%	5.3%	11.1%	12.5%	10.0%	10.5%	14.3%

問6 将来のことを考えたとき、あなたの考えに近いものはどれですか  
(1つだけ選び○をつけてください)

回答全体の中では、「まだ考えたことがない」が42.6%、「このまま紀の川市に住む(住みたい)と思う」が22.5%、「一度は紀の川市以外の地域に住んでみたい」が16.7%、「紀の川市以外の地域に移りたい」が8.5%、「このまま住みたいが難しいと思う」が6.4%、「その他」が1.8%、「無回答」が1.5%となっています。

選択肢	回答数
このまま紀の川市に住む(住みたい)と思う	226
このまま住みたいが難しいと思う	64
一度は紀の川市以外の地域に住んでみたい	168
紀の川市以外の地域に移りたい	86
まだ考えたことがない	429
その他	18
無効・無回答	15
合計	1,006

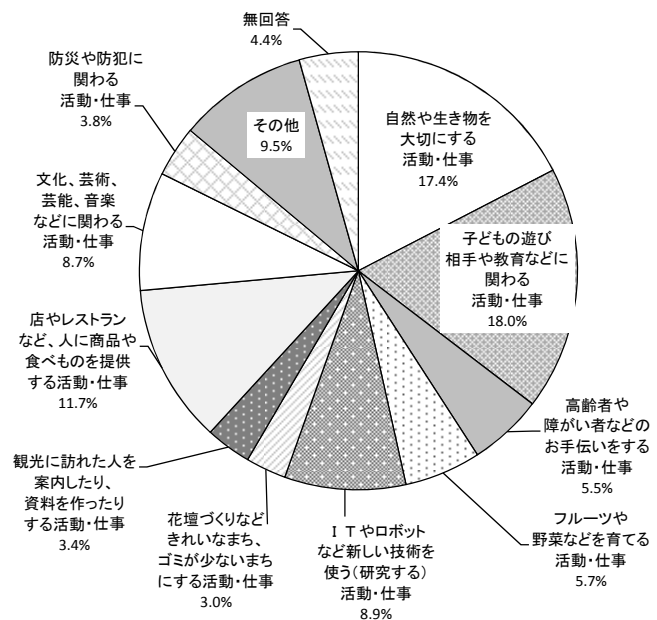


このまま紀の川市に住む(住みたい)と思う  
 一度は紀の川市以外の地域に住んでみたい  
 まだ考えた事がない  
 このまま住みたいが難しいと思う  
 紀の川市以外の地域に移りたい  
 その他

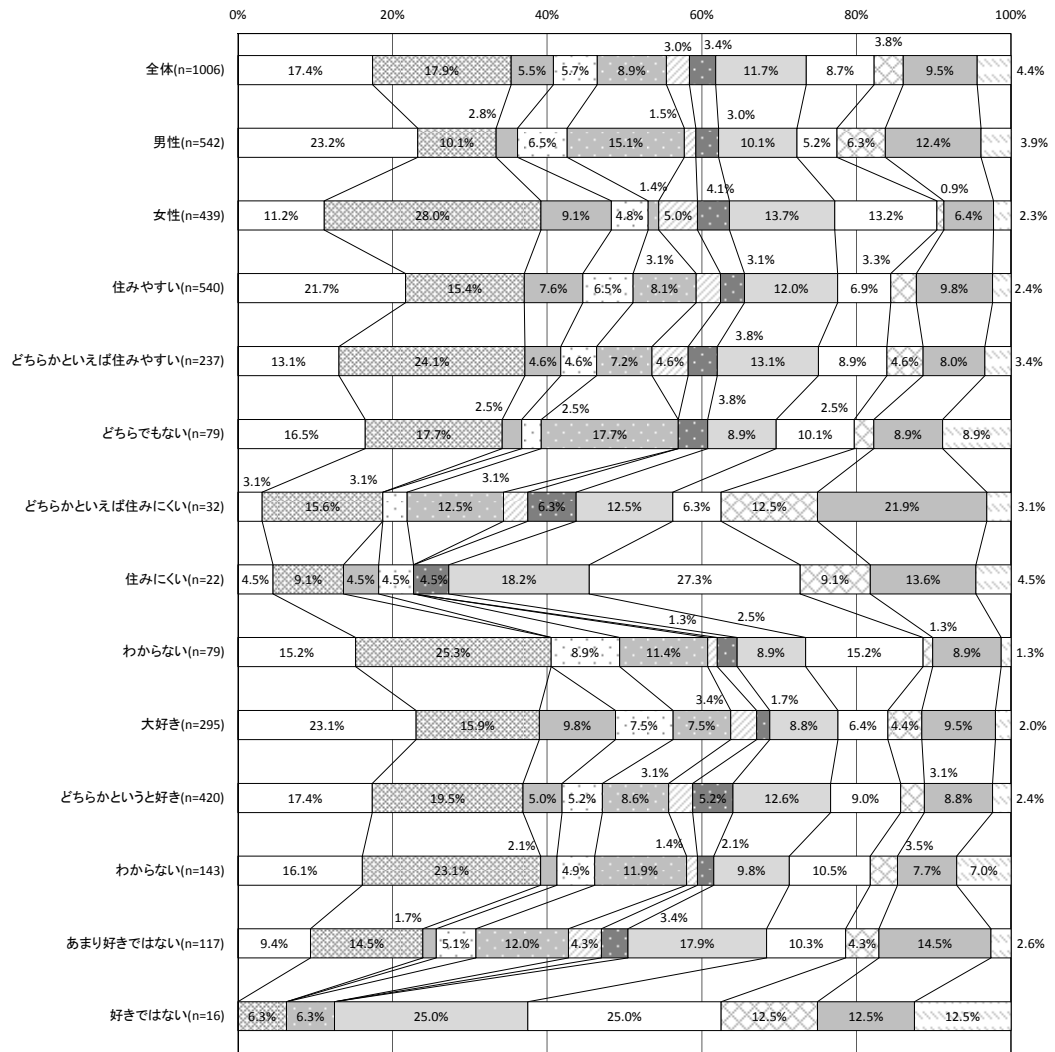
問7 あなたは、これからどんなことに「関わりたい」または「関わってもよい」と思いますか(1つだけ選び○をつけてください)

回答全体の中では、「子どもの遊び相手や教育などに関わる活動・仕事」が 18.0%、「自然や生き物を大切に活動・仕事」が 17.4%、「店やレストランなど、人に商品や食べものを提供する活動・仕事」が 11.7%、「その他」が 9.5%、「ITやロボットなど新しい技術を使う(研究する)活動・仕事」が 8.9%、「文化、芸術、芸能、音楽などに関わる活動・仕事」が 8.7%、「フルーツや野菜などを育てる活動・仕事」が 5.7%、「文化、芸術、芸能、音楽などに関わる活動・仕事」が 8.7%、「フルーツや野菜などを育てる活動・仕事」が 5.7%、「高齢者や障がい者などのお手伝いをする活動・仕事」が 5.5%、「無回答」が 4.4%、「防災や防犯に関わる活動・仕事」が 3.8%、「観光に訪れた人を案内したり、資料を作ったりする活動・仕事」が 3.4%、「花壇づくりなどきれいなまち、ゴミが少ないまちにする活動・仕事」が 3.0%となっています。

選択肢	回答数
自然や生き物を大切に活動・仕事	175
子どもの遊び相手や教育などに関わる活動・仕事	181
高齢者や障がい者などのお手伝いをする活動・仕事	55
フルーツや野菜などを育てる活動・仕事	57
ITやロボットなど新しい技術を使う(研究する)活動・仕事	90
花壇づくりなどきれいなまち、ゴミが少ないまちにする活動・仕事	30
観光に訪れた人を案内したり、資料を作ったりする活動・仕事	34
店やレストランなど、人に商品や食べものを提供する活動・仕事	118
文化、芸術、芸能、音楽などに関わる活動・仕事	88
防災や防犯に関わる活動・仕事	38
その他	96
無効・無回答	44
合計	1,006







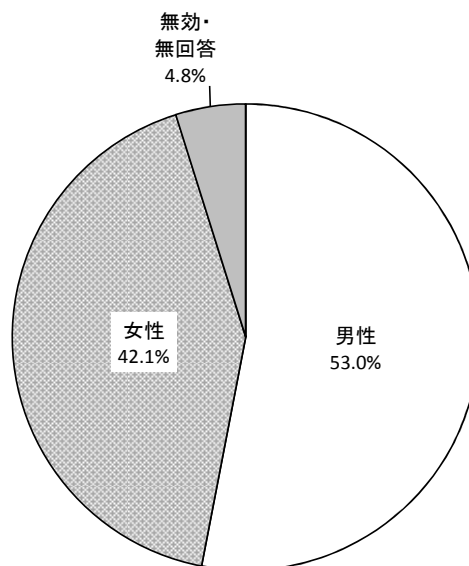
- 自然や生き物を大切に... (0.1)
- フルーツや野菜... (0.4)
- 観光に訪れた人... (0.7)
- 防災や防犯... (1.0)
- 子どもの遊び相手や教育... (0.2)
- ITやロボット... (0.5)
- 店やレストラン... (0.8)
- その他 (1.1)
- 高齢者や障がい者... (0.3)
- 花壇づくり... (0.6)
- 文化、芸術... (0.9)
- 無効 (1.2)

**【中学生】**

問1 性別を教えてください

回答全体の中では、「男性」が 53.0%、「女性」が 42.1%、「無効・無回答」が 4.8%となっています。

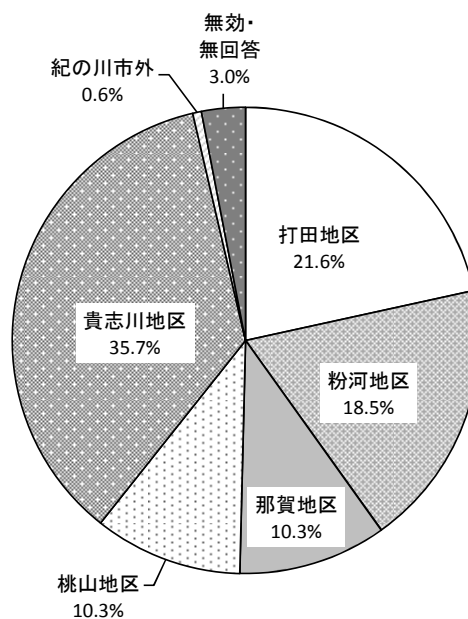
選択肢	回答数
男性	263
女性	209
無効・無回答	24
合計	496



問2 どこにすんでいるか教えてください

回答全体の中では、「貴志川地区」が 35.7%、「打田地区」が 21.6%、「粉河地区」が 18.5%、「那賀地区」及び「桃山地区」が 10.3%、「無効・無回答」が 3.0%、「紀の川市外」が 0.6%となっています。

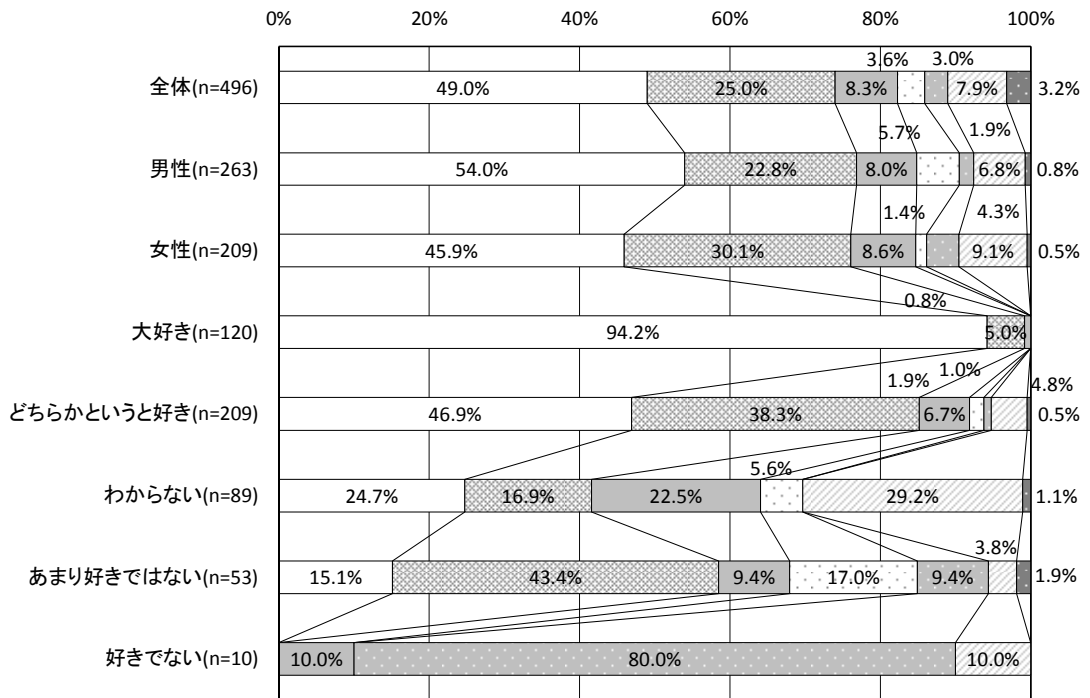
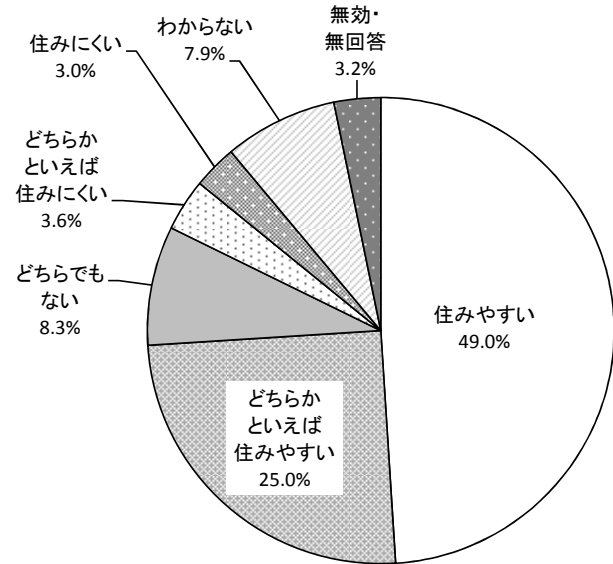
選択肢	回答数
打田地区	107
粉河地区	92
那賀地区	51
桃山地区	51
貴志川地区	177
紀の川市外	3
無効・無回答	15
合計	496



問3 あなたにとって紀の川市は住みやすいと思いますか(1つだけ選び○をつけて下さい)

回答全体の中では、「住みやすい」が49.0%、「どちらかといえば住みやすい」が25.0%、「どちらでもない」が8.3%、「わからない」が7.9%、「どちらかといえば住みにくい」が3.6%、「住みにくい」が3.0%、「無効・無回答」が3.2%となっています。

選択肢	回答数
住みやすい	243
どちらかといえば住みやすい	124
どちらでもない	41
どちらかといえば住みにくい	18
住みにくい	15
わからない	39
無効・無回答	16
合計	496

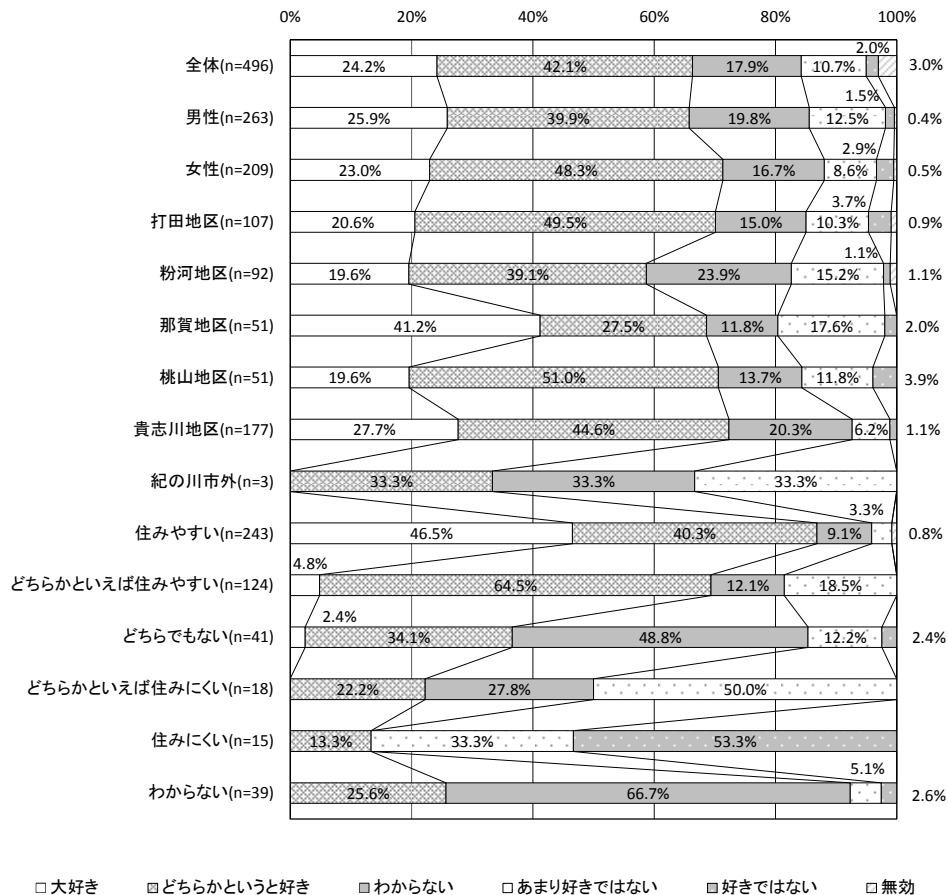
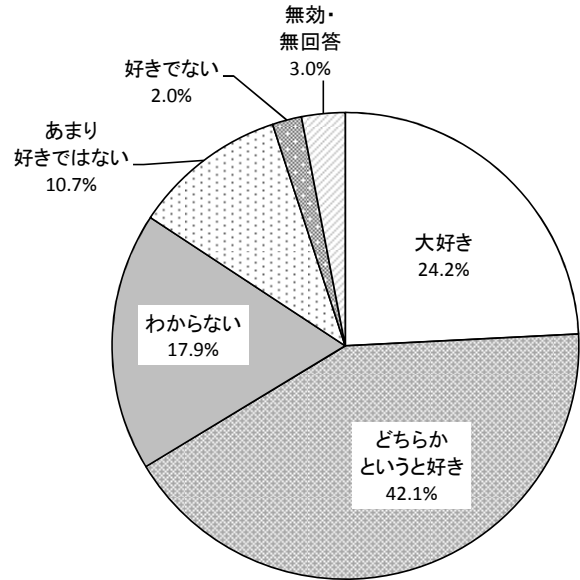


□住みやすい ■どちらかといえば住みやすい ■どちらでもない □どちらかといえば住みにくい ■住みにくい □わからない ■無効

問4 あなたは、紀の川市のことをどのように思っていますか  
(1つだけ選び○をつけてください)

回答全体の中では、「どちらかという好き」が42.1%、「大好き」が24.2%、「わからない」が17.9%、「あまり好きではない」が10.7%、「無効・無回答」が3.0%、「好きでない」が2.0%となっています。

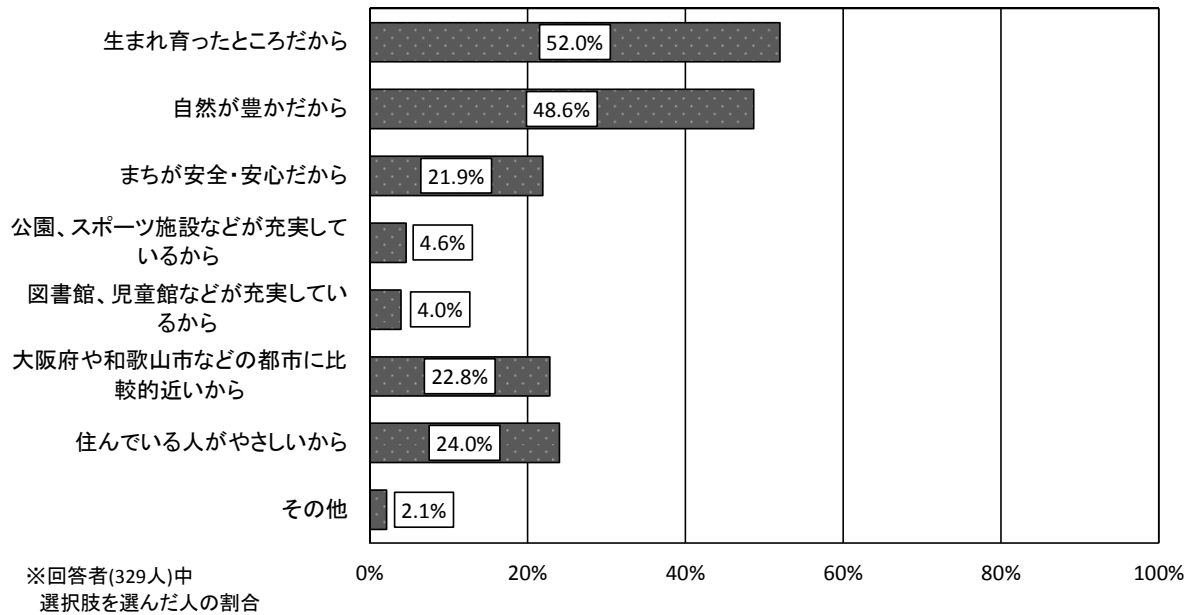
選択肢	回答数
大好き	120
どちらかという好き	209
わからない	89
あまり好きではない	53
好きでない	10
無効・無回答	15
合計	496



問4 (問4での回答に対して)その理由は何ですか(2つまで選び○をつけてください)

—A

問4において、「大好き」、「どちらかというとき好き」を選択している回答の中では、「生まれ育ったところだから」が52.0%、「自然が豊かだから」が48.6%、「住んでいる人がやさしいから」が24.0%、「大阪府や和歌山市などの都市に比較的近いから」が22.8%、「まちが安全・安心だから」が21.9%、「公園、スポーツ施設などが充実しているから」が4.6%、「図書館、児童館などが充実しているから」が4.0%、「その他」が2.1%となっています。

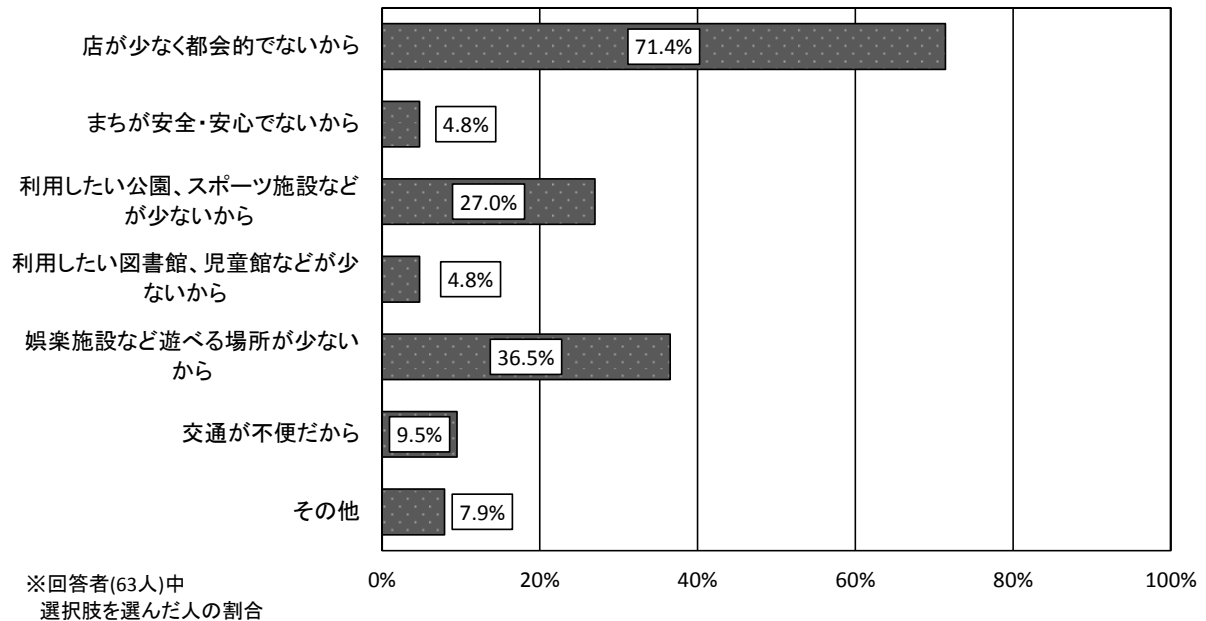


	全体 (n=386)	住みよさ					
		住みやすい (n=270)	どちらかといえば住みやすい (n=84)	どちらでもない (n=13)	どちらかといえば住みにくい (n=3)	住みにくい (n=1)	わからない (n=14)
生まれ育ったところだから	42.7%	42.6%	41.7%	46.2%	0.0%	100.0%	64.3%
自然が豊かだから	60.9%	61.5%	59.5%	61.5%	33.3%	0.0%	64.3%
まちが安全・安心だから	16.6%	17.4%	14.3%	15.4%	33.3%	0.0%	14.3%
公園、スポーツ施設などが充実しているから	4.4%	4.4%	6.0%	0.0%	0.0%	0.0%	0.0%
図書館、児童館などが充実しているから	7.8%	7.4%	10.7%	0.0%	33.3%	0.0%	0.0%
大阪府や和歌山市などの都市に比較的近いから	15.0%	14.8%	16.7%	15.4%	33.3%	0.0%	7.1%
住んでいる人がやさしいから	27.2%	27.8%	25.0%	23.1%	66.7%	100.0%	21.4%
その他	3.6%	3.3%	4.8%	7.7%	0.0%	0.0%	0.0%

問4 (問4での回答に対して)その理由は何ですか(2つまで選び○をつけてください)

— B

問4において、「好きでない」、「あまり好きでない」を選択している回答の中では、「店が少なく都会的でないから」が71.4%、「娯楽施設など遊べる場所がないから」が36.5%、「利用したい公園、スポーツ施設などが少ないから」が27.0%、「交通が不便だから」が9.5%、「その他」が7.9%、「まちが安全・安心でないから」が4.8%、「利用したい図書館、児童館などが少ないから」が4.8%となっています。

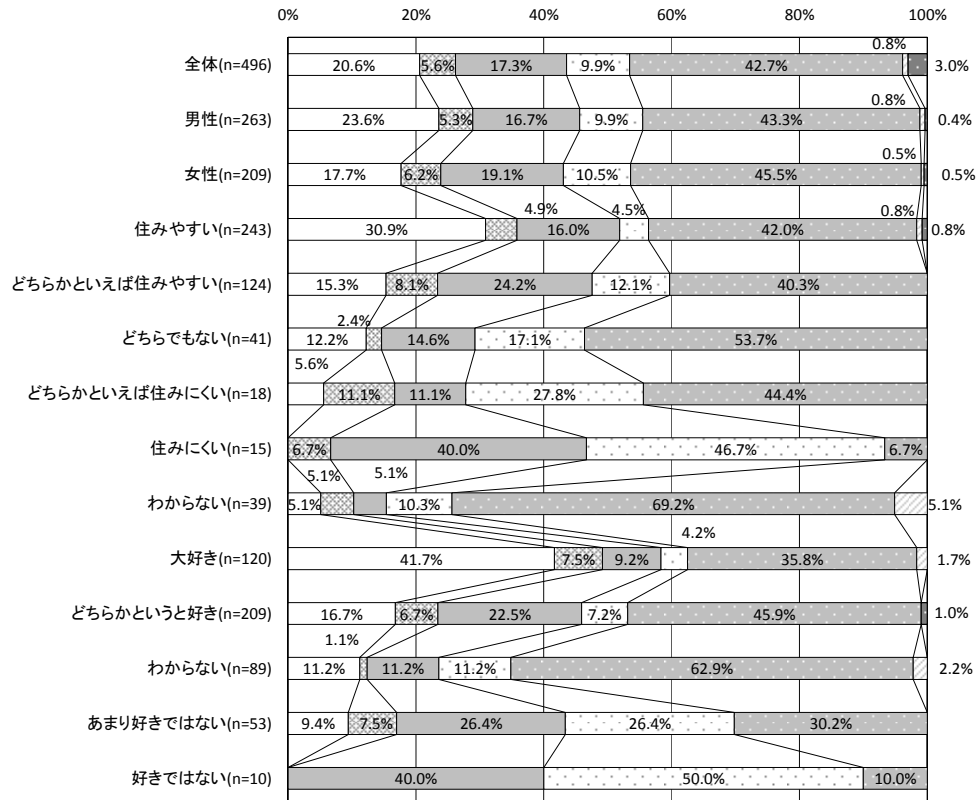
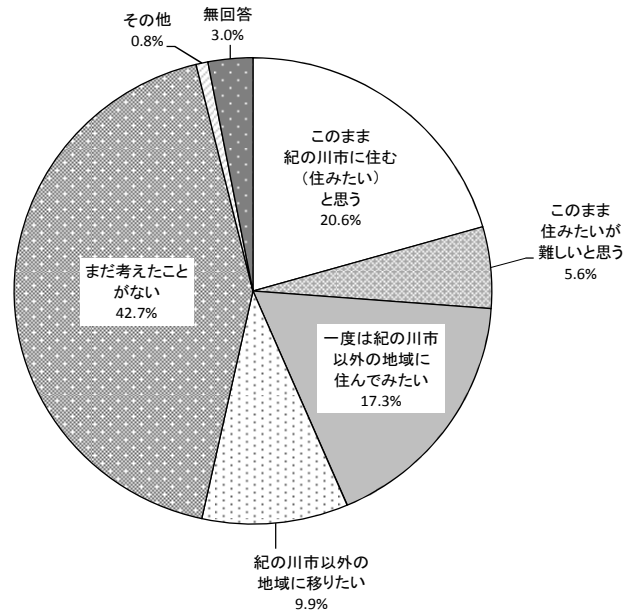


	全体 (n=63)	住みよさ					
		住みやすい (n=8)	どちらかといえば住みやすい (n=23)	どちらでもない (n=6)	どちらかといえば住みにくい (n=9)	住みにくい (n=13)	わからない (n=3)
店が少なく都会的でないから	71.4%	75.0%	78.3%	100.0%	44.4%	84.6%	0.0%
まちが安全・安心でないから	4.8%	0.0%	4.3%	0.0%	11.1%	7.7%	0.0%
利用したい公園、スポーツ施設などが少ないから	27.0%	12.5%	26.1%	16.7%	55.6%	15.4%	66.7%
利用したい図書館、児童館などが少ないから	4.8%	0.0%	0.0%	16.7%	11.1%	7.7%	0.0%
娯楽施設など遊べる場所が少ないから	36.5%	25.0%	30.4%	50.0%	33.3%	38.5%	66.7%
交通が不便だから	9.5%	12.5%	4.3%	0.0%	22.2%	7.7%	0.0%
その他	7.9%	12.5%	4.3%	0.0%	0.0%	15.4%	33.3%

問6 将来のことを考えたとき、あなたの考えに近いものはどれですか  
(1つだけ選び○をつけてください)

回答全体の中では、「まだ考えたことがない」が42.7%、「このまま紀の川市に住む(住みたい)と思う」が20.6%、「一度は紀の川市以外の地域に住んでみたい」が17.3%、「紀の川市以外の地域に移りたい」が9.9%、「このまま住みたいが難しいと思う」が5.6%、「無回答」が3.0%、「その他」が0.8%となっています。

選択肢	回答数
このまま紀の川市に住む(住みたい)と思う	102
このまま住みたいが難しいと思う	28
一度は紀の川市以外の地域に住んでみたい	86
紀の川市以外の地域に移りたい	49
まだ考えたことがない	212
その他	4
無効・無回答	15
合計	496



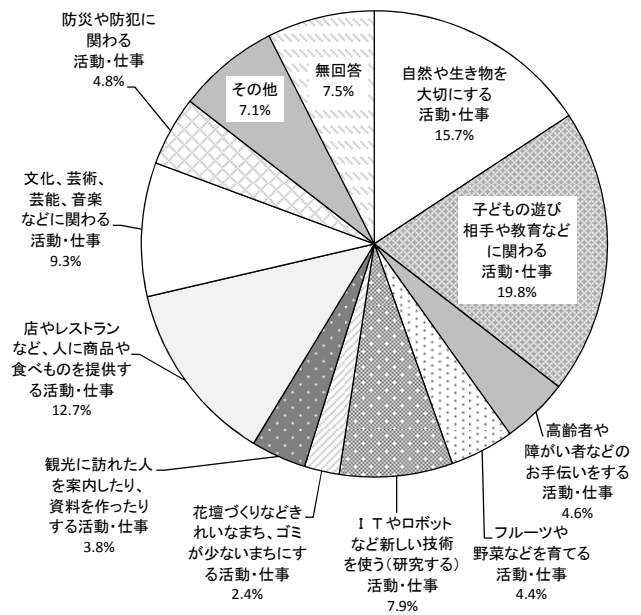
□このまま紀の川市に住む(住みたい)と思う □このまま住みたいが難しいと思う □一度は紀の川市以外の地域に住んでみたい  
 □紀の川市以外の地域に移りたい □まだ考えた事がない □その他  
 ■無効




問7 あなたは、これからどんなことに「関わりたい」または「関わってもよい」と思いますか(1つだけ選び○をつけてください)

回答全体の中では、「子どもの遊び相手や教育などに関わる活動・仕事」が19.8%、「自然や生き物を大切にす活動・仕事」が15.7%、「店やレストランなど、人に商品や食べものを提供する活動・仕事」が12.7%、「文化、芸術、芸能、音楽などに関わる活動・仕事」が9.3%、「ITやロボットなど新しい技術を使う(研究する)活動・仕事」が7.9%、「無回答」が7.5%、「その他」が7.1%、「無回答」が7.5%、「その他」が7.1%、「防災や防犯に関わる活動・仕事」が4.8%、「高齢者や障がい者などのお手伝いをする活動・仕事」が4.6%、「フルーツや野菜などを育てる活動・仕事」が4.4%、「観光に訪れた人を案内したり、資料を作ったりする活動・仕事」が3.8%、「花壇づくりなどきれいなまち、ゴミが少ないまちにする活動・仕事」が2.4%となっています。

選択肢	回答数
自然や生き物を大切にす活動・仕事	78
子どもの遊び相手や教育などに関わる活動・仕事	98
高齢者や障がい者などのお手伝いをする活動・仕事	23
フルーツや野菜などを育てる活動・仕事	22
ITやロボットなど新しい技術を使う(研究する)活動・仕事	39
花壇づくりなどきれいなまち、ゴミが少ないまちにする活動・仕事	12
観光に訪れた人を案内したり、資料を作ったりする活動・仕事	19
店やレストランなど、人に商品や食べものを提供する活動・仕事	63
文化、芸術、芸能、音楽などに関わる活動・仕事	46
防災や防犯に関わる活動・仕事	24
その他	35
無効・無回答	37
合計	496





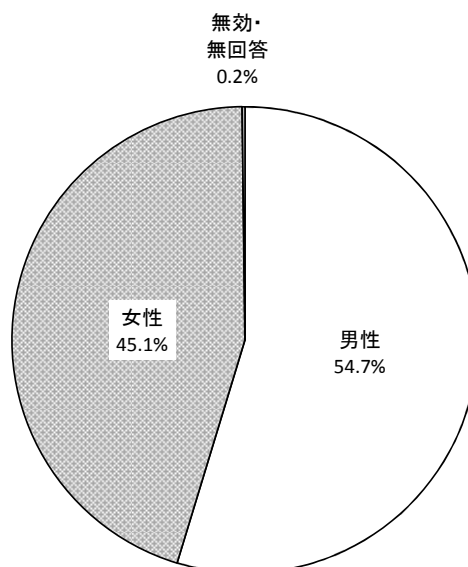
- 自然や生き物を大切に活動・仕事
- フルーツや野菜などを育てる活動・仕事
- 観光に訪れた人を案内したり、資料を作ったりする活動・仕事
- 防災や防犯に関わる活動・仕事
- 子どもの遊び相手や教育などに関わる活動・仕事
- ITやロボットなど新しい技術を使う(研究する)活動・仕事
- 店やレストランなど、人に商品や食べ物を提供する活動・仕事
- その他
- 高齢者や障がい者などのお手伝いをする活動・仕事
- 花壇づくりなどきれいなまち、ゴミが少ないまちにする活動・仕事
- 文化、芸術、活動、音楽などに関わる活動・仕事
- 無効

**【小学生】**

問1 性別を教えてください

回答全体の中では、「男性」が 54.7%、「女性」が 45.1%、無効・無回答」が 0.2%となっています。

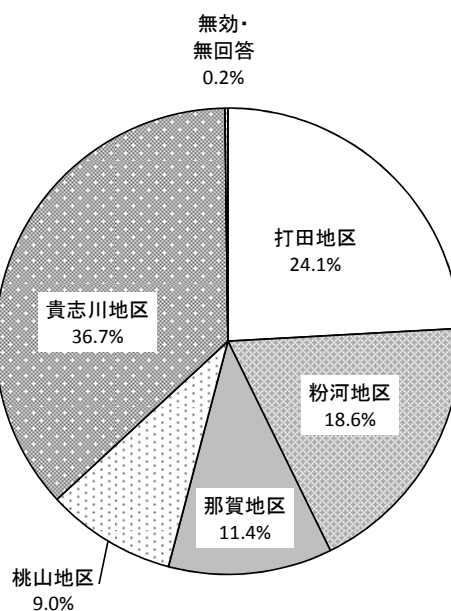
選択肢	回答数
男性	279
女性	230
無効・無回答	1
合計	510



問2 どこにすんでいるか教えてください

回答全体の中では、「貴志川地区」が 36.7%、「打田地区」が 24.1%、「粉河地区」が 18.6%、「那賀地区」が 11.4%、「桃山地区」が 9.0%、「無効・無回答」が 0.2%、「紀の川市外」が 0.0%となっています。

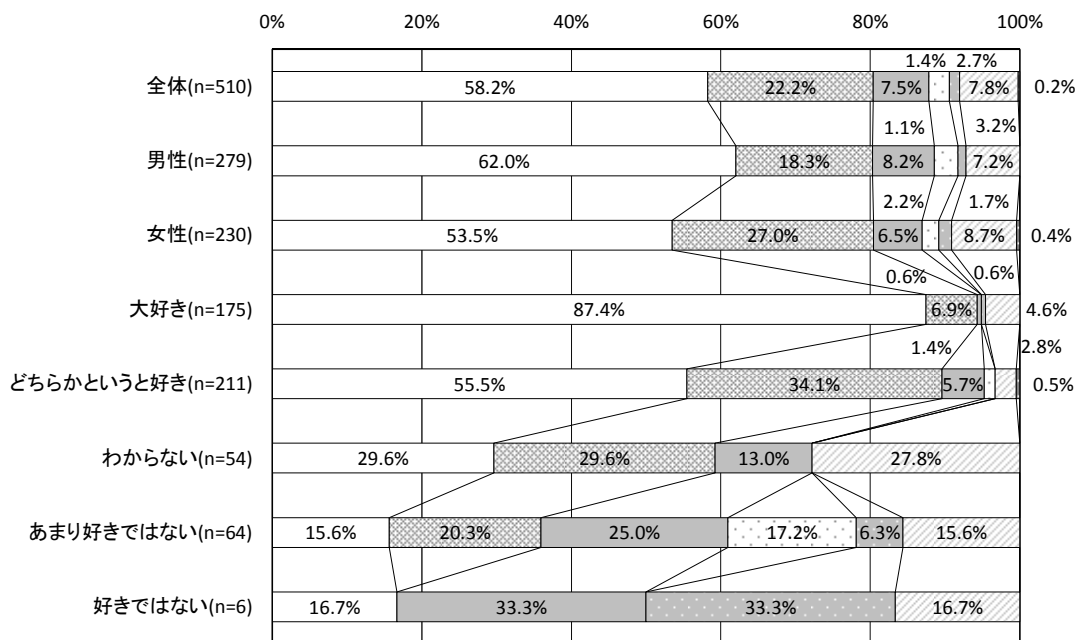
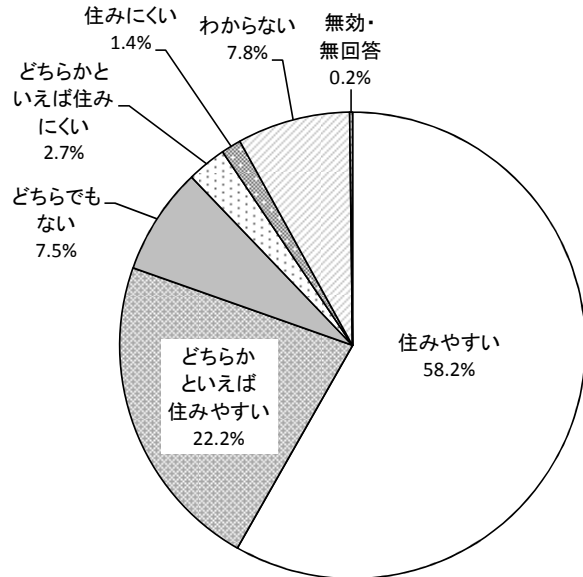
選択肢	回答数
打田地区	123
粉河地区	95
那賀地区	58
桃山地区	46
貴志川地区	187
紀の川市外	0
無効・無回答	1
合計	510



問3 あなたにとって紀の川市は住みやすいと思いますか  
(1つだけ選び○をつけて下さい)

回答全体の中では、「住みやすい」が 58.2%、「どちらかといえば住みやすい」が 22.2%、「わからない」が 7.8%、「どちらでもない」が 7.5%、「どちらかといえば住みにくい」が 2.7%、「住みにくい」が 1.4%、「無効・無回答」が 0.2%となっています。

選択肢	回答数
住みやすい	297
どちらかといえば住みやすい	113
どちらでもない	38
どちらかといえば住みにくい	14
住みにくい	7
わからない	40
無効・無回答	1
合計	510

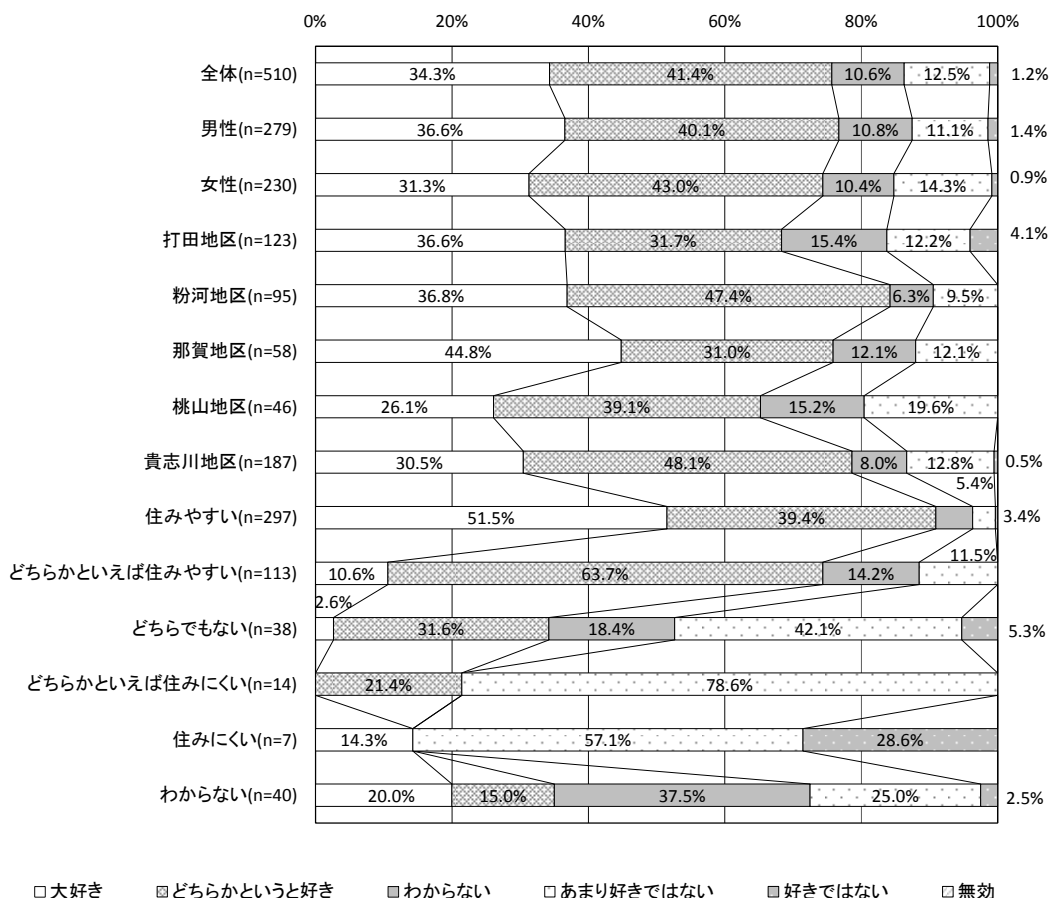
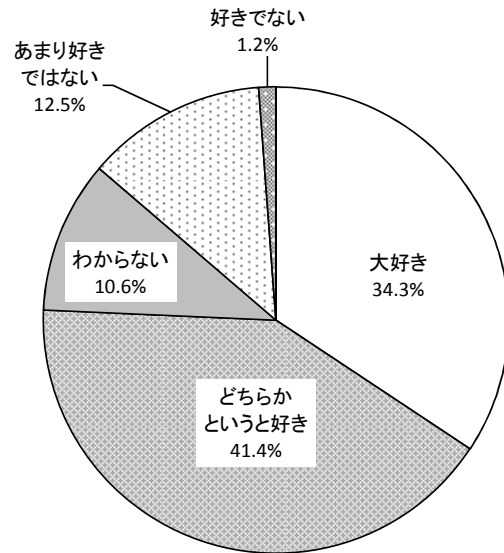


□住みやすい ■どちらかといえば住みやすい ■どちらでもない □どちらかといえば住みにくい ■住みにくい □わからない ■無効

問4 あなたは、紀の川市のことをどのように思っていますか  
(1つだけ選び○をつけてください)

回答全体の中では、「どちらかという好き」が41.4%、「大好き」が34.3%、「あまり好きではない」が12.5%、「わからない」が10.6%、「好きでない」が1.2%、「無効・無回答」が0.0%となっています。

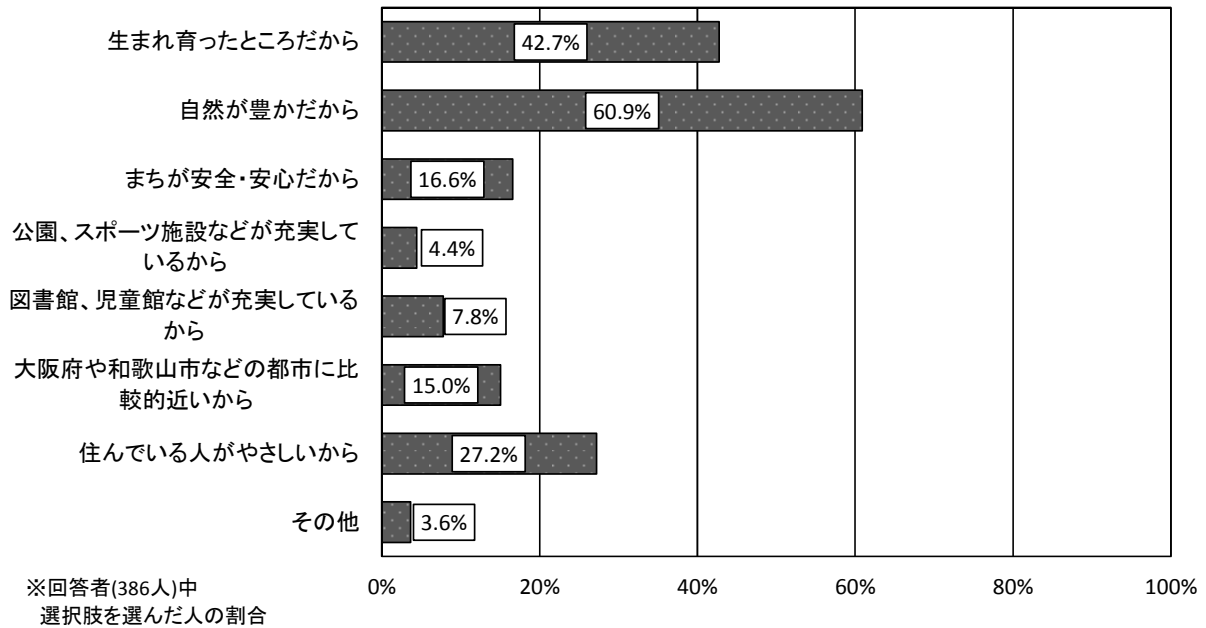
選択肢	回答数
大好き	175
どちらかという好き	211
わからない	54
あまり好きではない	64
好きでない	6
無効・無回答	0
合計	510



問4 (問4での回答に対して)その理由は何ですか(2つまで選び○をつけてください)

—A

問4において、「大好き」、「どちらかというとき好き」を選択している回答の中では、「自然が豊かだから」が60.9%、「生まれ育ったところだから」が42.7%、「住んでいる人がやさしいから」が27.2%、「まちが安全・安心だから」が16.6%、「大阪府や和歌山市などの都市に比較的近いから」が15.0%、「図書館、児童館などが充実しているから」が7.8%、「公園、スポーツ施設などが充実しているから」が4.4%となっています。

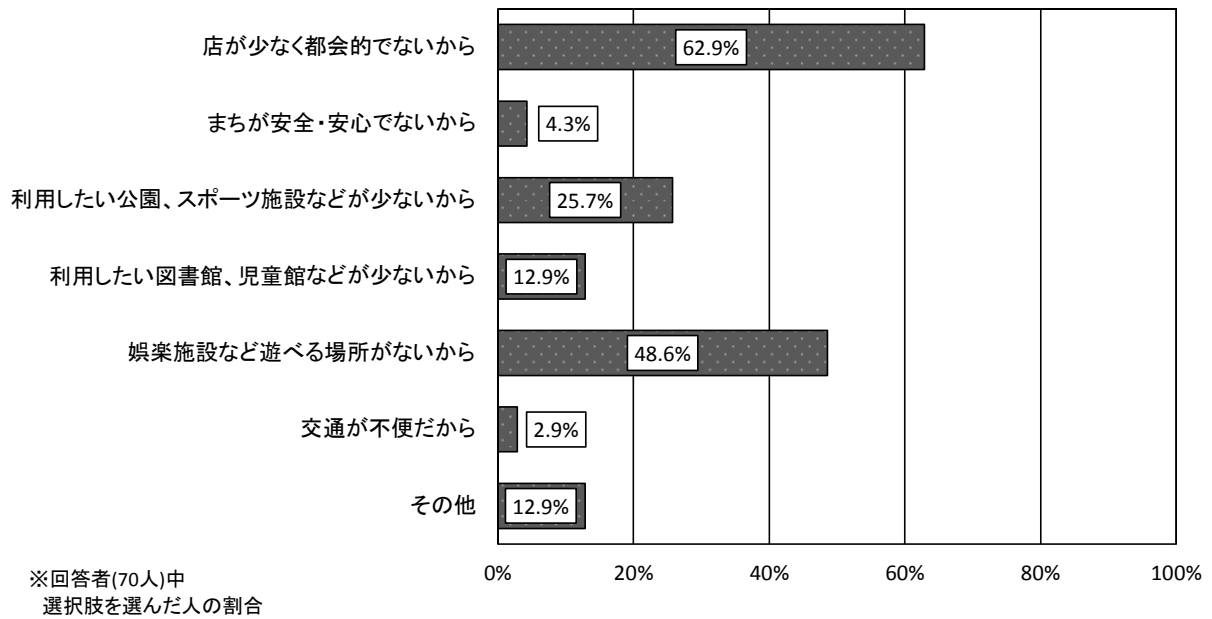


	全体 (n=386)	住みよさ					
		住みやすい (n=270)	どちらかといえば住みやすい (n=84)	どちらでもない (n=13)	どちらかといえば住みにくい (n=3)	住みにくい (n=1)	わからない (n=14)
生まれ育ったところだから	42.7%	42.6%	41.7%	46.2%	0.0%	100.0%	64.3%
自然が豊かだから	60.9%	61.5%	59.5%	61.5%	33.3%	0.0%	64.3%
まちが安全・安心だから	16.6%	17.4%	14.3%	15.4%	33.3%	0.0%	14.3%
公園、スポーツ施設などが充実しているから	4.4%	4.4%	6.0%	0.0%	0.0%	0.0%	0.0%
図書館、児童館などが充実しているから	7.8%	7.4%	10.7%	0.0%	33.3%	0.0%	0.0%
大阪府や和歌山市などの都市に比較的近いから	15.0%	14.8%	16.7%	15.4%	33.3%	0.0%	7.1%
住んでいる人が優しいから	27.2%	27.8%	25.0%	23.1%	66.7%	100.0%	21.4%
その他	3.6%	3.3%	4.8%	7.7%	0.0%	0.0%	0.0%

問4 (問4での回答に対して)その理由は何ですか(2つまで選び○をつけてください)

— B

問4において、「好きでない」、「あまり好きでない」を選択している回答の中では、「店が少なく都会的でないから」が62.9%、「娯楽施設など遊べる場所がないから」が48.6%、「利用したい公園、スポーツ施設などが少ないから」が25.7%、「利用したい図書館、児童館などが少ないから」が12.9%、「その他」が12.9%、「まちが安全・安心でないから」が4.3%、「交通が不便だから」が2.9%となっています。




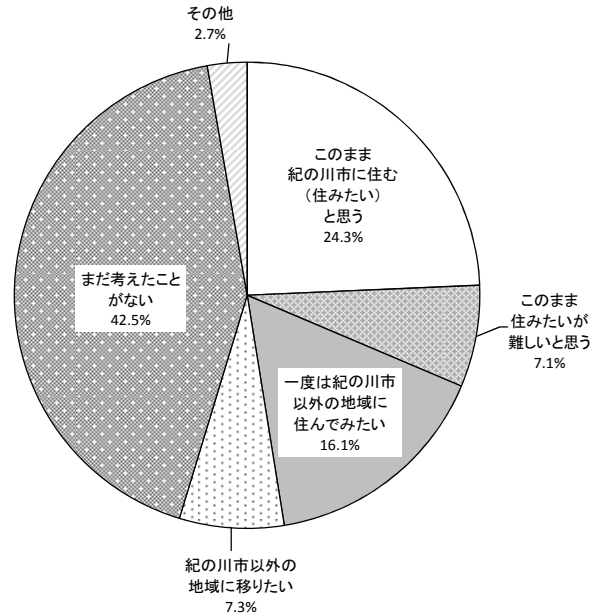
	全体 (n=70)	住みよさ					
		住みやすい (n=11)	どちらかといえば住みやすい (n=13)	どちらでもない (n=18)	どちらかといえば住みにくい (n=11)	住みにくい (n=6)	わからない (n=11)
店が少なく都会的でないから	62.9%	72.7%	53.8%	55.6%	63.6%	83.3%	72.7%
まちが安全・安心でないから	4.3%	0.0%	0.0%	5.6%	9.1%	16.7%	0.0%
利用したい公園、スポーツ施設などが少ないから	25.7%	9.1%	38.5%	50.0%	0.0%	16.7%	18.2%
利用したい図書館、児童館などが少ないから	12.9%	27.3%	7.7%	5.6%	9.1%	0.0%	27.3%
娯楽施設など遊べる場所が少ないから	48.6%	45.5%	46.2%	38.9%	63.6%	50.0%	54.5%
交通が不便だから	2.9%	0.0%	0.0%	0.0%	9.1%	16.7%	0.0%
その他	12.9%	0.0%	23.1%	16.7%	18.2%	0.0%	9.1%



問6 将来のことを考えたとき、あなたの考えに近いものはどれですか  
(1つだけ選び○をつけてください)

回答全体の中では、「まだ考えたことがない」が42.5%、「このまま紀の川市に住む(住みたい)と思う」が24.3%、「一度は紀の川市以外の地域に住んでみたい」が16.1%、「紀の川市以外の地域に移りたい」が7.3%、「このまま住みたいが難しいと思う」が7.1%、「その他」が2.7%、「無回答」が0.0%となっています。

選択肢	回答数
このまま紀の川市に住む(住みたい)と思う	124
このまま住みたいが難しいと思う	36
一度は紀の川市以外の地域に住んでみたい	82
紀の川市以外の地域に移りたい	37
まだ考えたことがない	217
その他	14
無効・無回答	0
合計	510

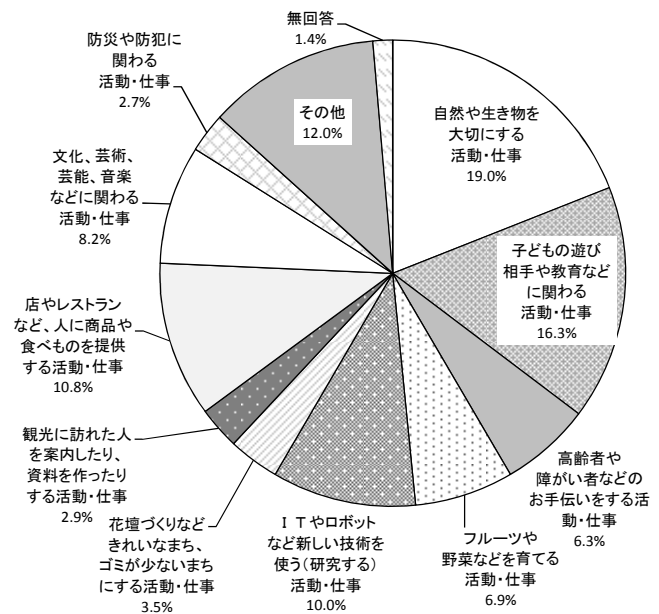


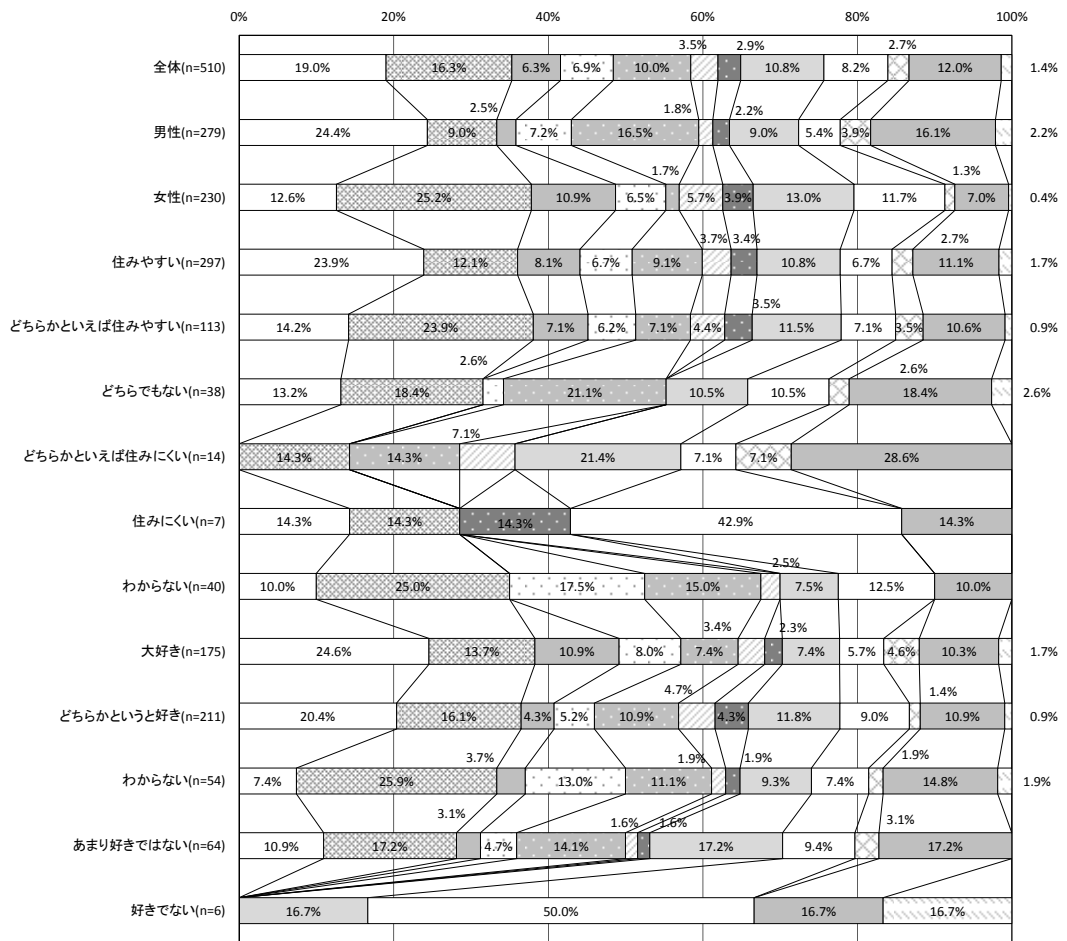
- このまま紀の川市に住む(住みたい)と思う
- 一度は紀の川市以外の地域に住んでみたい
- 紀の川市以外の地域に移りたい
- まだ考えた事がない
- ▨ このまま住みたいが難しいと思う
- ▨ その他

問7 あなたは、これからどんなことに「関わりたい」または「関わってもよい」と思いますか  
(1つだけ選び○をつけてください)

回答全体の中では、「自然や生き物を大切に活動・仕事」が19.0%、「子どもの遊び相手や教育などに関わる活動・仕事」が16.3%、「その他」が12.0%、「店やレストランなど、人に商品や食べものを提供する活動・仕事」が10.8%、「ITやロボットなど新しい技術を使う(研究する)活動・仕事」が10.0%、「文化、芸術、芸能、音楽などに関わる活動・仕事」が8.2%、「フルーツや野菜などを育てる活動・仕事」が6.9%、「文化、芸術、芸能、音楽などに関わる活動・仕事」が8.2%、「フルーツや野菜などを育てる活動・仕事」が6.9%、「高齢者や障がい者などのお手伝いをする活動・仕事」が6.3%、「花壇づくりなどきれいなまち、ゴミが少ないまちにする活動・仕事」が3.5%、「観光に訪れた人を案内したり、資料を作ったりする活動・仕事」が2.9%、「防災や防犯に関わる活動・仕事」が2.7%、「無回答」が1.4%となっています。

選択肢	回答数
自然や生き物を大切に活動・仕事	97
子どもの遊び相手や教育などに関わる活動・仕事	83
高齢者や障がい者などのお手伝いをする活動・仕事	32
フルーツや野菜などを育てる活動・仕事	35
ITやロボットなど新しい技術を使う(研究する)活動・仕事	51
花壇づくりなどきれいなまち、ゴミが少ないまちにする活動・仕事	18
観光に訪れた人を案内したり、資料を作ったりする活動・仕事	15
店やレストランなど、人に商品や食べものを提供する活動・仕事	55
文化、芸術、芸能、音楽などに関わる活動・仕事	42
防災や防犯に関わる活動・仕事	14
その他	61
無効・無回答	7
合計	510





- 自然や生き物を大切に...の活動・仕事
- フルーツや野菜などを育てる活動・仕事
- 観光に訪れた人を案内したり、資料を作ったりする活動・仕事
- 防災や防犯に関わる活動・仕事
- 子どもの遊び相手や教育などに関わる活動・仕事
- ITやロボットなど新しい技術を使う(研究する)活動・仕事
- 店やレストランなど、人に商品や食べ物を提供する活動・仕事
- その他
- 高齢者や障がい者などのお手伝いをする活動・仕事
- 花壇づくりなどきれいなまち、ゴミが少ないまちにする活動・仕事
- 文化、芸術、活動、音楽などに関わる活動・仕事
- 無効

## 【自由記述】

問5 あなたは、他のまちに住んでいる人などに、紀の川市のことを自慢するとしたら、どのように伝えますか。自由に書いてください

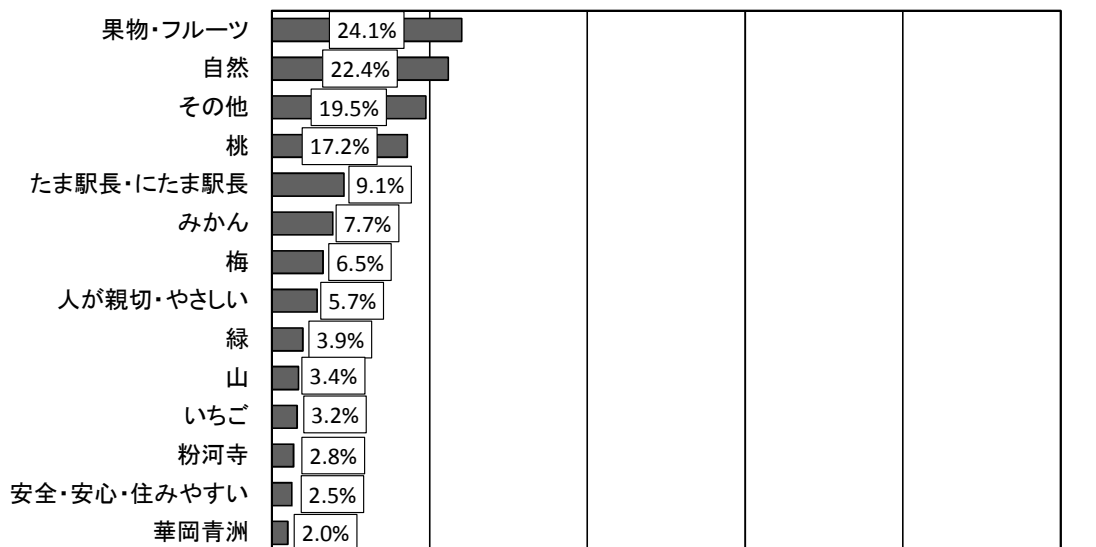
【とりまとめ方法について】

問5においては、まず自由記述の中から登場回数が基準値よりも多い単語をキーワードとして設定し（違う単語表現でも、文脈における意味が同じ場合同じ単語としてカウントしました）、キーワードが含まれている文章の数をカウント、集計を行いました。

キーワードとしては以下のものが挙げられました。

- ・「果物・フルーツ」
- ・「自然」
- ・「桃」
- ・「たま駅長・にたま駅長」
- ・「みかん」
- ・「梅」
- ・「みかん」
- ・「梅」
- ・「人が親切・やさしい」
- ・「緑」
- ・「山」
- ・「いちご」
- ・「粉河寺」

回答全体の中では、「果物・フルーツ」が24.1%、「自然」が22.4%、「その他」が19.5%、「桃」が17.2%、「たま駅長・にたま駅長」が9.1%、「みかん」が7.7%、「梅」が6.5%、「みかん」が7.7%、「梅」が6.5%、「人が親切・やさしい」が5.7%、「緑」が3.9%、「山」が3.4%、「いちご」が3.2%、「粉河寺」が2.8%となっています。



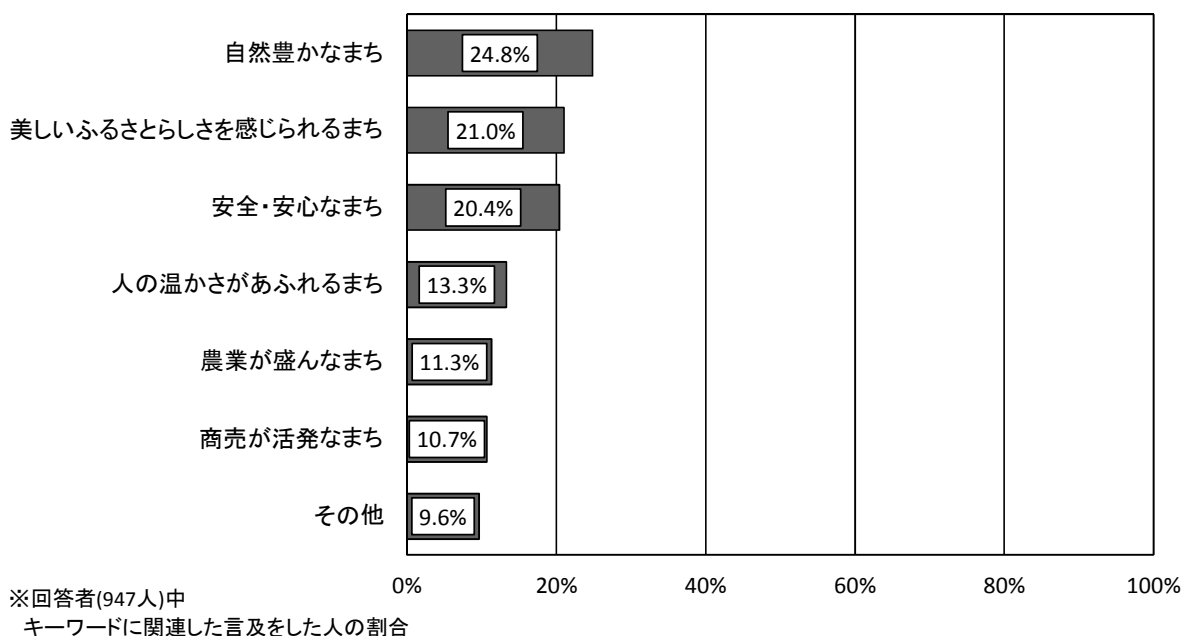
※回答者(943人)中  
キーワードに関連した言及をした人の割合

問8 あなたが大人になったとき、紀の川市がどんな「まち」になっていたらいいと思いますか？(思いつくキーワードを書いてください)

【とりまとめ方法について】

問8では、問5において登場したキーワードを意味が近いものでグルーピングし、6つのまちの像を設定しました。設定したまちの像は「自然豊かなまち」、「美しいふるさとらしさを感じられるまち」、「安全・安心なまち」、「人の温かさがあふれるまち」、「農業が盛んなまち」、「商売が活発なまち」となっています。問8では、この分類に当てはまる記述が何件あるかをカウントしています。どの分類にも当てはまらないものは「その他」としてカウントしています。1つの文中に2つ以上の要素があった場合は当てはまるすべての分野にカウントしています。

回答全体の中では、「自然豊かなまち」が24.8%、「美しいふるさとらしさを感じられるまち」が21.0%、「安全・安心なまち」が20.4%、「人の温かさがあふれるまち」が13.3%、「農業が盛んなまち」が11.3%、「商売が活発なまち」が10.7%、「その他」が9.6%、「商売が活発なまち」が10.7%、「その他」が9.6%となっています。



問 9 もし、あなたが市長だったらぜひやってみたい(取り組んでみたい)ことがあれば自由に書いてください。

【とりまとめ方法について】

問 9 では、それぞれの記述を判読した後に、記述内容が近いもの同士でグルーピングを行い、記述内容から取り組み内容の分野名を設定しました。

その中から、複数の回答者によく記述されていた取り組み内容の分野を示します。

■意見の多かった取組の分野

- ・学校関連の整備
- ・公園の整備
- ・子どもの遊びや運動場所を増やす
- ・ゴミひろいや市内の清掃活動の実施
- ・自然環境の保全に関する取組
- ・新しい商業施設を作る取組
- ・学校の夏季休業期間に関する取組
- ・町おこし活動、地域活性化活動に関する取組