

自宅で 「自主防災組織の活動の日」

県では、毎年6月1日を「自主防災組織の活動の日」と設定し、5月26日から6月8日までの集中活動期間を中心に、地域での防災学習や防災訓練等の活動促進しています。

今年度は、新型コロナウイルス感染症感染拡大防止のため、自宅でできる防災活動に取り組みましょう！

●地域一斉の自宅でのシェイクアウト訓練



●防災学習

<http://www.kantei.go.jp/jp/headline/bousai/sonae.html> (首相官邸ホームページ)

●避難バッグ、備蓄品の準備

・避難バッグ

まず最初に持ち出すべきもの。避難バッグに入る程度の量をひとまとめにし、すぐに持ち出せるよう置き場所を決めておきましょう。携帯電話やスマートフォン、財布、運転免許証など普段持ち歩いている必需品も忘れずに持ち出しましょう。

下線部のものなど、新型コロナウイルス感染症対策用品も追加しておきましょう。

- | | | |
|---------------------------------------|-----------------------------------|------------------------------------|
| <input type="checkbox"/> 非常食 | <input type="checkbox"/> 飲料水 | <input type="checkbox"/> 携帯ラジオ |
| <input type="checkbox"/> モバイルバッテリー | <input type="checkbox"/> 懐中電灯 | <input type="checkbox"/> ビニール袋 |
| <input type="checkbox"/> 安全器具(ヘルメット等) | <input type="checkbox"/> 救急医療品 | <input type="checkbox"/> 常備薬 |
| <input type="checkbox"/> 衣類・タオル | <input type="checkbox"/> 雨具 | <input type="checkbox"/> ティッシュペーパー |
| <input type="checkbox"/> 軍手 | <input type="checkbox"/> ライター | <input type="checkbox"/> 生理用品 |
| <input type="checkbox"/> マスク | <input type="checkbox"/> アルコール消毒液 | <input type="checkbox"/> 体温計 |

等



・備蓄品

避難所に持ち込んだり、自宅でおよそ1週間自足するためのもの。家屋が被災しても取り出せる場所に保管しておきましょう。日頃の食料を多めに買って消費しながら備蓄しましょう。

- | | | |
|--------------------------------|----------------------------------|------------------------------------|
| <input type="checkbox"/> 備蓄食料 | <input type="checkbox"/> 備蓄水・風呂水 | <input type="checkbox"/> 毛布・寝袋 |
| <input type="checkbox"/> 電池 | <input type="checkbox"/> ナイフ・はさみ | <input type="checkbox"/> 卓上コンロ |
| <input type="checkbox"/> 自家発電機 | <input type="checkbox"/> ブルーシート | <input type="checkbox"/> ろうそく・ランタン |
| <input type="checkbox"/> 洗面用具 | <input type="checkbox"/> 簡易トイレ | <input type="checkbox"/> トイレtpペーパー |

等



●避難場所や避難経路の確認

防災マップやハザードマップ、または和歌山県防災ナビアプリ(※)等により、自分や家族の避難場所や避難経路を事前に確認しておきましょう。

台風・豪雨時の避難に関しては、頑丈な建物の高い階など、浸水等に対して安全が確認できる場合は、在宅避難も有効です。また、安全な親類や友人の家等への避難も選択肢に入れておきましょう。

※和歌山県防災ナビアプリ:大規模災害時の適切な避難を促進するための防災ポータルアプリです。



無料でご利用いただけます。

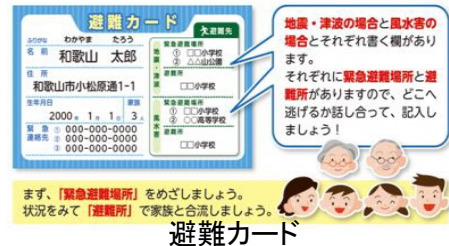
(アプリのダウンロード・ご利用にかかる通信料は利用者のご負担となります。)



●避難カード


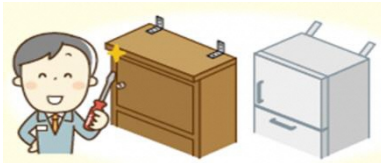
避難場所や避難経路について、家族と話し合いながら避難カードを記入しましょう。

県庁防災企画課、または市町村の防災担当窓口にて配布しております。ご連絡いただければ郵送もいたしますので、ぜひご利用ください。



●家具の固定

L型金具等による家具の固定や、家具の置き方を工夫することで地震発生時の家具の転倒による被害を軽減しましょう。



●ブロック塀の確認

基準に適合していないブロック塀は、倒壊により人的被害や避難路の寸断が発生するおそれがあり、大変危険です。ご自分や地域での安全対策をお願いします。

●きいちゃんの災害避難ゲーム

災害時の迅速な避難行動や日頃からの備えの重要性や円滑な避難所運営のために必要となる協力体制等について楽しみながら実践的に学べる防災学習ツールを作成しました。

市町村、振興局の防災担当窓口にて貸出しています。

県HPからデータをダウンロードすることもできます。

<https://www.pref.wakayama.lg.jp/prefg/011400/kiichangame.html>

